

Занятие учителя-логопеда для младших дошкольников.

Тема: «Звук [У]»

Цель: формирование фонематического восприятия и произносительных навыков.

1. Артикуляционная гимнастика.

Сделайте с ребенком артикуляционную гимнастику (5 раз каждое упражнение).

- Широко открой рот - закрой.
- Покажи длинный язык - убери.
- Язык бегаем вправо-влево.
- Покажи зубы.
- Улыбка (произносить «И») - трубочка (произносить «У»).
- Оближи верхнюю губу вправо-влево.
- Оближи нижнюю губу вправо-влево.

2. Дыхательная гимнастика «Снежинки летят».


Вырежьте снежинку из тонкой бумаги, прикрепите ее на ниточку. Предложите ребенку подуть, на снежинку так, чтобы она отлетала подальше. Научите его при этом дышать: вдох через нос, не поднимая плеч; выдох через рот, сделав губы трубочкой.



3. Пальчиковая гимнастика (5 раз каждое упражнение).

Сделайте с ребенком упражнения для развития мелкой моторики кистей рук:

- Пальчики бегают по крышке стола.
- Сожми пальчики в кулачок и разожми.





4. Упражнение «Скажи, как Уля».

- Попросите ребенка произнести звук «У».
- Посмотри, Уля сделала губы трубочкой и произносит звук «У-у-у!». Ты тоже сделай губы трубочкой и произнеси: «У-у-у!».

5. Упражнение «Погуди, как паровоз. Подуди, как дудочка».

- Послушай, как долго гудит паровоз: «У-у-у-у-у-у-у-у!» Погуди, как паровоз
- Послушай, как долго дудит дудочка: «У-у-у-у-у-у-у-у!» Подуди, как дудочка.



Источник: Бардышева Т.Ю., Моносова Е.Н. Я учусь говорить. Формирование фонематического восприятия и звукопроизношения у детей 3-4 лет.

<https://yandex.ru/images/search?from=tabbar&text=%D0%9A%D0%B0%D1%80%D1%82%D0%B8%D0%BD%D0%BA%D0%B0%20%D0%B4%D0%BB%D1%8F%20%D0%B4%D0%B5%D1%82%D0%B5%D0%B9%20%D0%B4%D0%B5%D0%B2%D0%BE%D1%87%D0%BA%D0%B0%20%D0%BF%D1%80%D0%BE%D0%B8%D0%B7%D0%BD%D0%BE%D1%81%D0%B8%D1%82%20%D0%B7%D0%B2%D1%83%D0%BA%20%D0%A3>

Подготовила: учитель-логопед Игошева Ю.В.