

Логопедическое занятие в картинках. Подготовка к обучению грамоте дошкольников 5-6 лет.

Звук и буква Н.


Составитель: учитель-логопед Ерёмина Е.В.

1. Попросите ребенка назвать все картинки, определить на какой звук они начинаются. Страничку можно распечатать, картинки раскрасить.



Сегодня мы поиграем со звуком (Н) и узнаем как выглядит буква Н.


2. Сделайте гимнастику для языка. Каждое упражнение 4-5 раз.



13

### *Слоник пьёт*

- вытянув вперёд губы трубочкой, образовать «хобот слоника»
- «набирать водичку», слегка при этом прищмокивая



14

### *Индюки болтают (Старушки-болтушки)*

- языком быстро двигать по верхней губе – «бл-бл-бл-бл...»



15

### *Орешки*

- рот закрыт
- кончик языка с напряжением поочередно упирается в щёки
- на щеках образуются твердые шарики – «орешки»



16

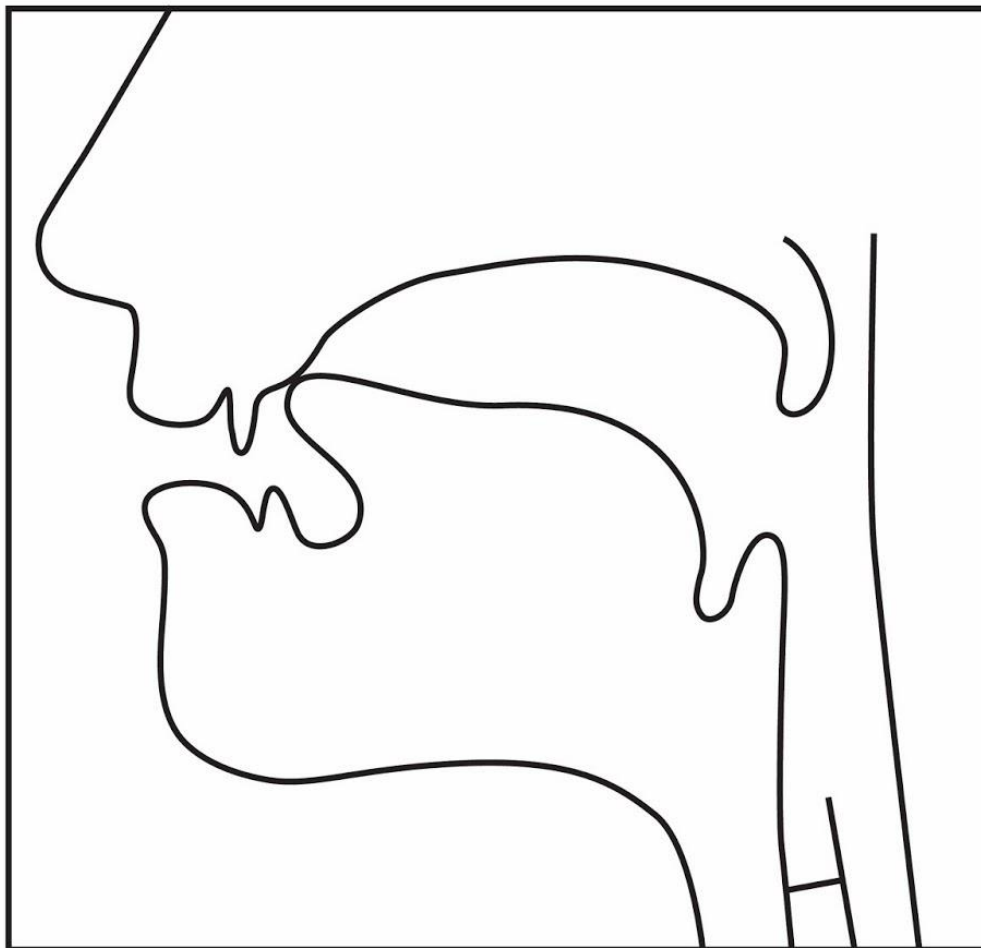
### *Качели*

- улыбнуться
- открыть рот
- кончик языка за верхние зубы
- кончик языка за нижние зубы



3. Информация для родителей! Правильная артикуляция звука (Н). Проверьте положение языка у ребенка, при произнесении этого звука.

## ЗВУК Н



**Особенности артикуляции.**

Кончик языка прижат к верхним зубам, спинка языка опущена. Выдыхаемый воздух проходит через нос.

Голосовые связки работают, горло дрожит (есть голос)

**Характеристика.**

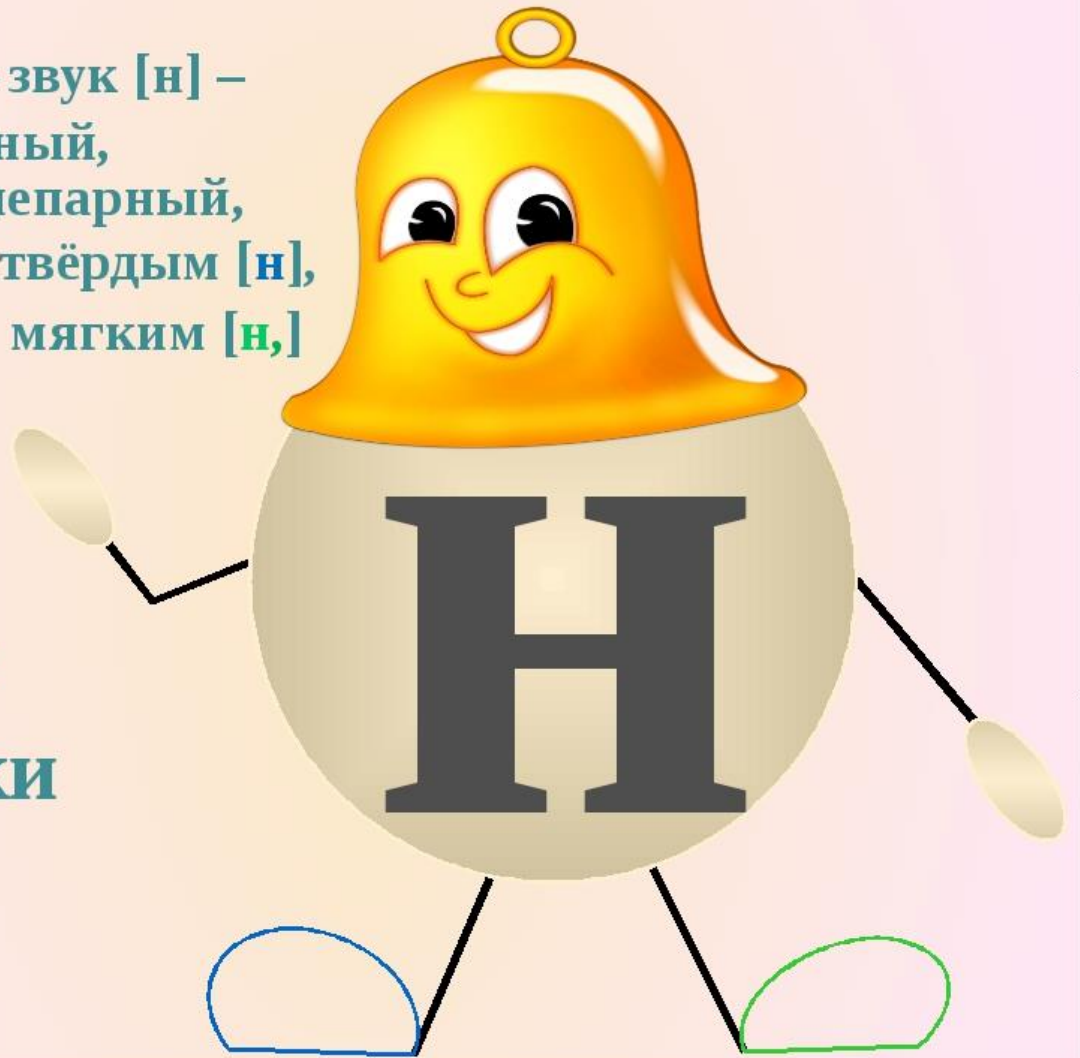
Звук Н - твердый звонкий согласный.

4. Каким бывает звук (Н). Вспомните, что это согласный звук, так как при его произношении во рту образуется преграда, голос работает, значит он звонкий.

Буква эн – звук [н] –  
согласный,  
звонкий, непарный,  
может быть твёрдым [н],  
может быть мягким [н,]

**НОС**

**НИТКИ**



5. Прочитайте стихи про букву Н. Выучите любое.

Стихи и Загадки  
про букву Н

Дата: \_\_\_\_\_

Имя: \_\_\_\_\_



Н - натянутая сетка,  
Сетку держат очень крепко.  
Приходите к нам во двор,  
Поиграем в волейбол.



Носорог кричит друзьям,  
Букву Н принёс я вам,  
Букву Н вам надо знать,  
Чтобы Новый Год встречать.

Неприменно нужно норке,  
Чтоб такси подали к норке.  
Ясно - в норковом манто  
не пойдёт пешком никто.



Загадка

На коне наездник мчит,  
настоящий он джигит.



Две босые ножки  
Ходят по дорожке,  
Бегают и прыгают,  
Да друг дружкой дрыгают.  
Попадут сапожкам в плен,  
Превратятся в букву... (Н)

6. Распечатайте страничку. Прочитайте ребенку задания. Попросите выполнить.


## ЗАНЯТИЕ 10

1. Рассмотрите картинку. Что на ней происходит? Повтори песенку ямщика: Н-н-н. Есть ли преграда для воздуха, когда ты произносишь звук Н? (Да, есть — язык.) Значит звук Н какой? (Согласный, обозначаем его синим цветом.)





2. Раскрась «одежду» звука Н карандашом нужного цвета.

3. «Живой слог». Послушай слог: АН. Сколько звуков ты слышишь? (Два.) Назови первый звук и дай ему характеристику. (Звук А — гласный, обозначаем красным.) Назови второй звук и дай ему характеристику. (Звук Н — согласный, обозначаем синим.) Закрась карандашами нужных цветов «одежду» этих звуков.



4. Рассмотрите и назовите картинки. Где находится звук Н в этих словах? Обозначь (закрась синим цветом на схемах) место звука Н в словах — названиях картинок.



7. Попросите ребенка повторить за вами чистоговорку, по одному предложению.

Следите за четким произношением всех звуков.

**Он-он-он** – зазвонил вдруг телефон

**Ан-ан-ан** – мне купили барабан


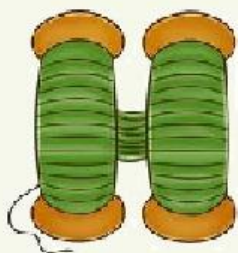
**Ун-ун-ун** – лошадей табун

**Ан-ан-ан** – сшила мама сарафан

**Он-он-он** – в зоопарке слон

**Ун-ун-ун** – в сказках есть колдун

8. На что похожа буква Н? Прочитайте стишок, рассмотрите картинки.



На лесенке у Настеньки  
Сломались перекладины,  
И лесенка от перемен  
Вдруг превратилась в  
букву Н.





9. Пазлы. Распечатайте страничку. Разрежьте букву по белым линиям, попросите ребенка собрать букву Н.



## Источники:

<https://kcdc.ru/razvitie-rechi/kartinki-na-zvuk-s.html>

<https://luckclub.ru/artikulyacionnaya-gimnastika-dlya-detej-artikulyacionnaya-gimnastika-v-sadu-kartoteka-cel-kompleks-dlya-detej-3-let-4-5-6-let-mladshaya-gruppa-srednyaya-starshaya-podgotovitel'naya>

<https://infourok.ru/logopedicheskiy-profilosobennosti-artikulyaciiharakteristikazvuk-edinica-abstraktnaya-ona-ne-podkreplena-silnoy-chuvstvennoy-osn-1720262.html?fbclid=IwAR0LcoNKJf4JkmCWxjP5uWu1wTZMSdu1Z6ACk3rDG9asVU3baotyX2pW2MI>

<https://infourok.ru/prezentaciya-po-obucheniyu-gramote-na-temu-zvuk-i-bukva-n-727672.html>

[http://www.razvitirebenka.com/2010/11/blog-post\\_24.html?m=1](http://www.razvitirebenka.com/2010/11/blog-post_24.html?m=1)

<https://rused.ru/irk-mdou55/материалы-для-занятий-группы-5/>

<https://infourok.ru/prezentaciya-k-uroku-zvuk-i-bukva-n-2348070.html>

<https://infourok.ru/prezentaciya-po-razvitiyu-rechi-na-temu-zvuk-i-bukva-n-3907266.html>

<https://ar.pinterest.com/pin/762023199428404537/>