

1. Информация для родителей!

### Что такое родственные слова?



В русском языке есть «слова-родственники», родственные слова. Они близки по смыслу, имеют общую (одинаковую) часть, в которой заключено общее лексическое значение всех родственных слов.



### Общая часть родственных слов - КОРЕНЬ

**Корень** – главная значимая часть слова. В ней заключено общее значение родственных слов.


Родственные слова иначе называются

### ОДНОКОРЕННЫМИ

Например:

игра игрушка игровой поиграть

2. Начните занятие с гимнастики для языка. Каждое упражнение ребенок выполняет 5-7 раз.



3. Попросите ребенка ответить на вопросы и подобрать слова. Подскажите, если ребенок затрудняется. Повторите все «зимние» слова. Объясните ребенку, что в каждом новом слове есть слово «зима», эти слова между собой родственники.

## ПОДБЕРИ РОДСТВЕННЫЕ СЛОВА К СЛОВУ ЗИМА

ДЕНЬ (КАКОЙ?) ...

ПОГОДА (КАКАЯ?) ...

ЛАСКОВО ЗИМА - ...

ПЕРЕЖИТЬ ЗИМУ - ...

СКАЗОЧНОЕ МЕСТО ЗИМОВКИ ЗВЕРЕЙ - ...

ПТИЦЫ, НЕ УЛЕТЕВШИЕ В ТЁПЛЫЕ КРАЯ - ...

ПШЕНИЦА, ПОСАЖЕННАЯ ПОД ЗИМУ - ...



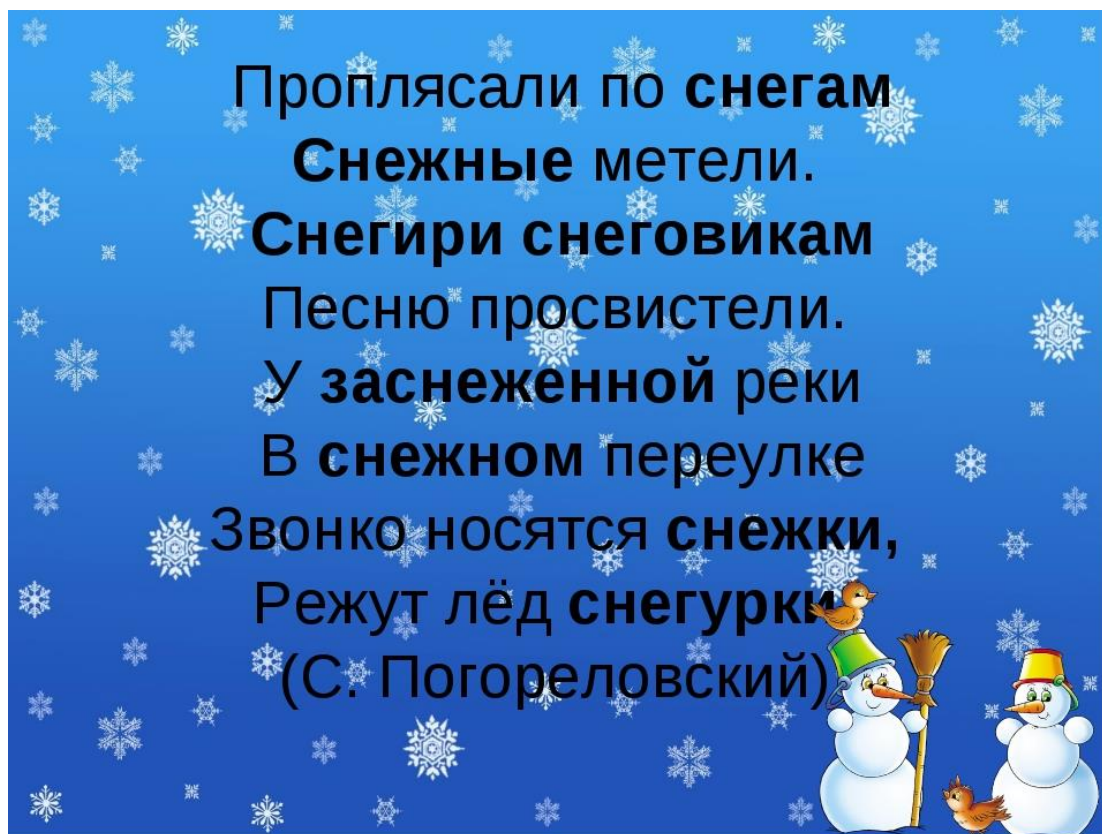
4. Попросите ребенка назвать все картинки в таблице. Получаются «снежные» слова. Это тоже слова-родственники.

## Мнемотаблица - однокоренные слова

Снег  
снежинка  
снеговик  
снежок  
снегирь  
снегопад  
снегурочка  
подснежник  
снегоход

5. Выучите стихотворение. Попросите ребенка повторить все «снежные слова», которые были в стихотворении.



6. Отдохните, сделайте пальчиковую гимнастику.

## Пальчиковая игра «Снег-снежок»

Снег-снежок, снег-снежок,

*Плавно поднимают и опускают руки*

Белая метелица,

Снег-снежок, снег-снежок

*Качают руками влево-вправо*

По дорожке стелется.

Снег-снежок, снег-снежок,

*Плавно поднимают и опускают руки*

Замело дорожки,

Снег-снежок, снег-снежок

*Вытягивают руки вперед*

Тает на ладошке.

Мы налепим снежков,

*«Лепят снежки»*

Вместе поиграем

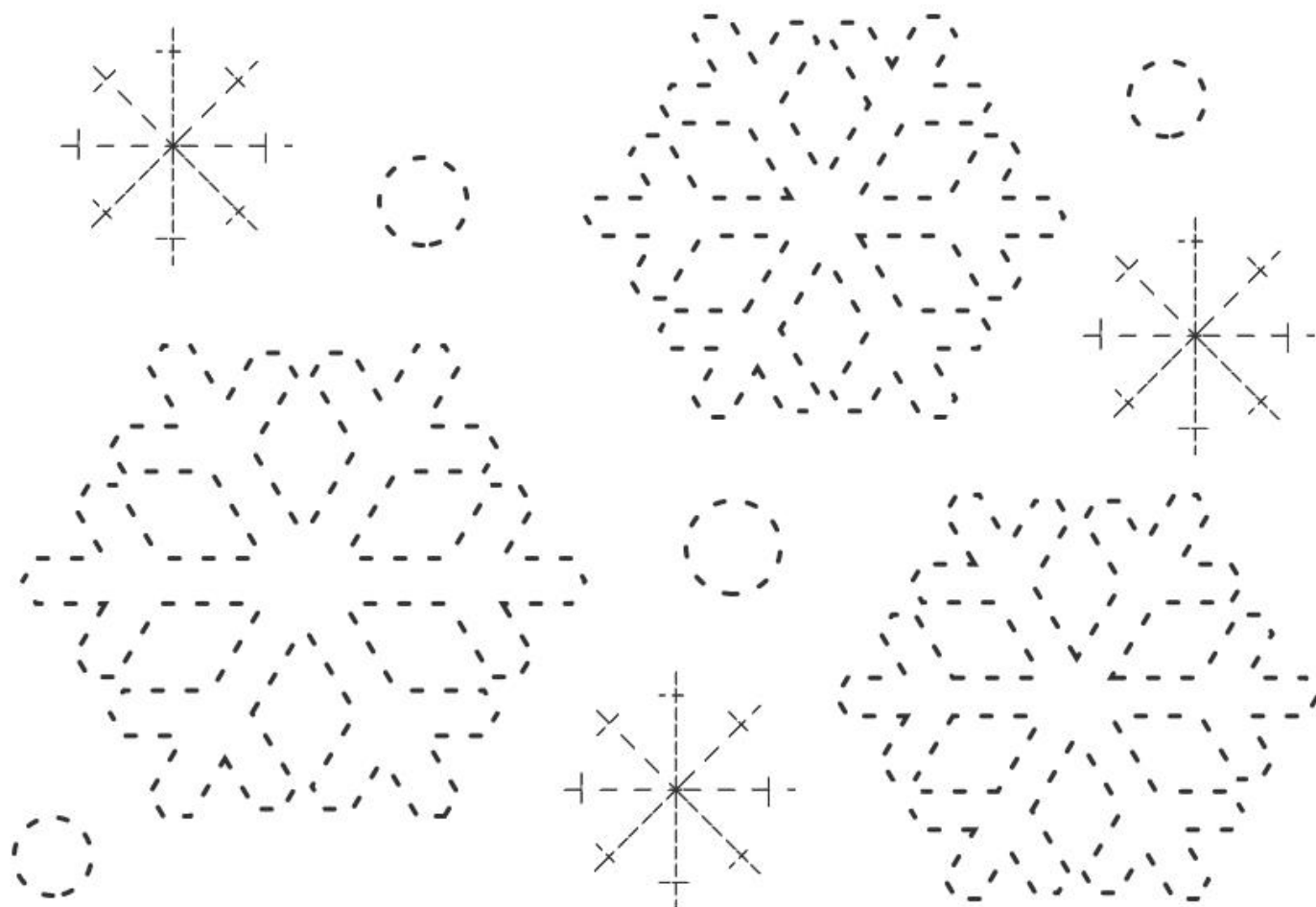
И друг в друга снежки

*«Бросают снежки»*

Весело бросаем.

7. Закрепление графо-моторных навыков, подготовка руки к письму. Распечатайте страничку.

Ребенку нужно аккуратно обвести снежинки по пунктирным линиям.



Источники:

<https://zen.yandex.ru/media/id/5a4074c2c890102e662a3303/artikuliacionnaia-gimnastika-5a40781657906a28bf7f47da>

<https://infourok.ru/prezentaciya-po-razvitiyu-rechi-zima-2616569.html>

<https://infourok.ru/prezentaciya-k-uroku-russkogo-yazika-vo-klasse-umk-shkola-rossii-tema-rodstvennie-slova-615020.html>

<https://cdnpdf.com/pdf-46551-slovo-i-ego-chasti>

<https://infourok.ru/prezentaciya-po-logopedii-ispolzovanie-metoda-mnemotehniki-v-razvitie-svyaznoy-rechi-3373474.html>

<https://infourok.ru/prezentaciya-po-logopedii-na-zakreplenie-temi-rodstvennie-slovadlya-detey-let-684509.html>

[https://kopilkaurokov.ru/doshkolnoeObrazovanie/presentacii/proiekt\\_dlia\\_dietiei\\_mladshiegho\\_shkol\\_nogho\\_vozrasta\\_sniezhinka](https://kopilkaurokov.ru/doshkolnoeObrazovanie/presentacii/proiekt_dlia_dietiei_mladshiegho_shkol_nogho_vozrasta_sniezhinka)

<https://zacharovanie.blogspot.com/2018/10/pogoda-raskraski.html?m=1>