

Логопедическое занятие в картинках. Для дошкольников 6-7 лет.

Зима и её признаки.

Составитель: учитель-логопед Еремина Е.В.

1. Выполните гимнастику для языка. Каждое упражнение 6-7 раз.



## Артикуляционная гимнастика

**Горка**



**Чашечка**



**Улыбка-трубочка**



**Лопатка**



2. Рассмотрите вместе с ребенком картину, ответьте на вопросы.

4. Рассмотрите картинку. Составьте рассказ о том, какие изменения произошли в природе зимой.



5. Упражнение «Скажи наоборот»: Закончи предложения.

Летом дни жаркие, а зимой — холодные.

Летом небо светлое, а зимой — ... .

Летом день длинный, а зимой — ... .

Летом солнце яркое, а зимой — ... .

Весной лед на реке тонкий, а зимой — ... .

Снег мягкий, а лед — ... .

Одни сосульки длинные, а другие — ... .



3. Выучите зимние месяцы.

## Зимние месяцы

Декабрь



Январь



Февраль



4. Прочитайте ребёнку предложение. Попросите ответить на вопросы к картинкам.

Лена катает Колю на санках.

- Кто катает Колю?
- Кого катает Лена?
- На чём Лена катает Колю?



Зимой дети во дворе слепили снеговика.

- Кто слепил снеговика?
- Кого слепили дети?
- Где дети слепили снеговика?
- Когда дети слепили снеговика?





5. Распечатайте страничку. Прочитайте ребенку задания, попросите выполнить.

### Задание № 1

Раскрась рисунок. Отгадай загадки.

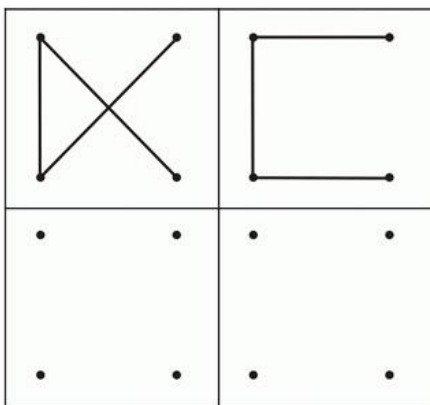


Одеяло белое,  
Не руками сделано,  
Не ткалось и не кроилось,  
С неба на землю свалилось.  
(гэнэ)


Рассыпала Лукерья  
Серебряные перья,  
Закрутила, замела,  
Стала улица бела.  
(чүгүшөк)

Странная звездочка  
С неба упала:  
Мне на ладошку  
Легла - и пропала  
(вүнпүжөнө)

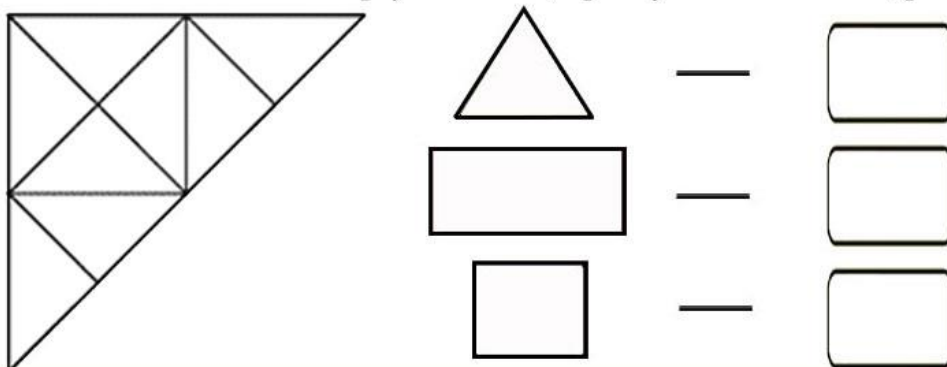
Нарисуй рядом с каждой  
фигурой такую же.



Попробуй прочитать слоги.



Сосчитай и запиши ответ. Сколько треугольников, прямоугольников и квадратов?



6. Выучите пальчиковую гимнастику. Движения рук выполняются с одновременным проговариванием стихотворения.



## ЗИМА

Снег ложится на дома,

*(Руки разводим в стороны, ладонями вниз.)*



Улицы и крыши.


*(Руки «домиком».)*



ТИХО *(палец к губам)*


к нам идёт зима,

*(«Идём» указательным и средним пальцами одной руки.)*



Мы её не слышим...

*(Рука за ухом.)*



**Понаблюдайте с ребёнком за снегом.**

Снег какой? Какого цвета? Тёплый или холодный?

7. Повторяйте вместе чистоговорки, каждое предложение 4-5 раз. Следите за правильным и четким произношением звуков в речи ребенка.

## **ЧИСТОГОВОРКА**

**Ок-ок-ок-выпал снежок**

**Ул-ул-ул- ветер подул**

**Ели-ели-ели-птицы улетели**

**Оз-оз-оз пришел мороз**

**Ма-ма-ма-наступила зима**

Источники:

<https://vseprorebenka.ru/razvitie/intellektualnoe/artikulyacionnaya-gimnastika-dlya-detej.html>

<https://top-bal.ru/astromoiya/29632/index.html>

<https://infourok.ru/material.html?mid=59652>

<http://мишуткина->

[школа.пф/load/uchimsja\\_sostavljat\\_rasskaz\\_i\\_pereskazyvat/sostavljaem\\_rasskaz/didakticheski\\_e\\_zadanija\\_quot\\_ot\\_slova\\_k\\_svjaznomu\\_tekstu\\_quot/31-1-0-128](http://школа.пф/load/uchimsja_sostavljat_rasskaz_i_pereskazyvat/sostavljaem_rasskaz/didakticheski_e_zadanija_quot_ot_slova_k_svjaznomu_tekstu_quot/31-1-0-128)

[http://zubareva\\_i\\_v.a2b2.ru/section/12523/item/61053](http://zubareva_i_v.a2b2.ru/section/12523/item/61053)

[https://www.liveinternet.ru/users/alex\\_inna/post256073817/](https://www.liveinternet.ru/users/alex_inna/post256073817/)

[https://infourok.ru/prezentaciya\\_po\\_literaturnomu chteniyu\\_na\\_temu-430823.htm](https://infourok.ru/prezentaciya_po_literaturnomu chteniyu_na_temu-430823.htm)