

Упражнения для закрепления речевых навыков с дошкольниками дома.

Составитель: учитель-логопед Гайбышева Д.Р.

Тема: «Звуковой анализ слов»

«Поймай звук [л]»

Ход игры: взрослый предлагает хлопнуть в ладоши, когда ребенок услышит заданный звук среди других произносимых взрослым звуков.

М-л-р-л-к-л-п-л-д-л-б-л

На-ла-да-ол-ор-бу-ул-ыл

Лак, мак, рак, нос, лоб, рот, молоко, дорога, стул

Игра «Замени звук»

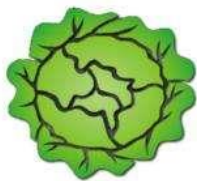
Ход игры: взрослый предлагает заменять определенный звук на заданный и произнести получившийся слог.

Замени звук [а] на [о] в слогах


Ка, ла, па, ма, ра, на, та, да

Для выполнения задания распечатайте картинку


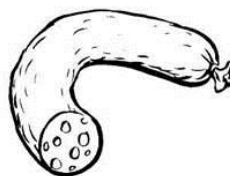
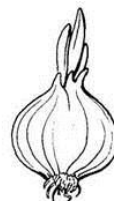



Обвести картинки в названиях которых
есть звук [А]



Обведи картинки, в названии которых есть звук [н]




Соедини линией картинку с соответствующей схемой, определив место звука в слове





Раскрась только те овощи, в названии которых есть звук [р]



Интернет-источник:

https://yandex.ru/images/search?text=%D0%BE%D0%B1%D0%B2%D0%B5%D0%B4%D0%B8%20%D0%BA%D0%B0%D1%80%D1%82%D0%B8%D0%BD%D0%BA%D0%B8%20%D0%B2%20%D0%BD%D0%B0%D0%B7%D0%B2%D0%B0%D0%BD%D0%B8%D0%B8%20%D0%BA%D0%BE%D1%82%D0%BE%D1%80%D1%8B%D1%85%20%D0%B5%D1%81%D1%82%D1%8C%20%D0%B7%D0%B2%D1%83%D0%BA%20%D1%80&lr=20691&p=7&pos=216&rpt=simage&img_url=https%3A%2F%2Fds04.infourok.ru%2Fuploads%2Fex%2F08a1%2F001899b0-588a0764%2F3%2Fimg6.jpg