

Упражнения для закрепления речевых навыков у дошкольников 5-6 лет дома.

Тема: «Дикие животные».

1. Распечатайте страничку. Попросите ребенка выполнить задания.

ОКРУЖАЮЩИЙ МИР

Назови каждого животного. Покажи диких и домашних животных. Обведи домашних животных желтым карандашом, а диких - синим.



<http://www.liveinternet.ru/users/maknika/>

2. Прочитайте задания, попросите ребенка ответить на вопросы. Следите за правильным образованием грамматической формой слов. Иногда получаются «смешные» слова, улыбнитесь и исправьте ребенка.



6. Назови, чей хвост

(образование притяжательных прилагательных:

хвост у медведя — медвежий, у лисы — лисий и т.д.):



ДИКИЕ ЖИВОТНЫЕ

Словарь

Предметный: медведь, волк, лиса, заяц, ёж, белка, лось, олень, шкура, рога, иголки, хвост, лапы.

Глагольный: жить, догонять, прыгать, лазать, прыгать, ловить, охотиться, спасаться, бегать, переваливаться, выть, таякать, реветь.

Признаков: сильный, слабый, опасный, косолапый, трусливый, колючий, быстрый, хитрая, ловкая.

• Один — много

Лисёнок — лисята — много лисят.
 Бельчонок — бельчата — много бельчат.
 Медвежонок — медвежата — много медвежат.
 Ежонок — ежата — много ежат.
 Оленёнок — оленята — много оленят.
 Волчонок — волчата — много волчат.
 Заячонок — зайчата — много зайчат.

• Скажи ласково

Лиса — лисичка. Лось — лосик.
 Белка — белочка. Ёж — ёжик.
 Заяц — зайчик. Хомяк — хомячок.

• Сосчитай до пяти

(С выделением окончания голосом.)

Заяц, лиса, медведь — один заяц, два зайца и т.д.

• Кто как передвигается?

Лиса бегает.
 Волк рыщет.
 Заяц прыгает.
 Медведь переваливается (ходит вперевалку).

• Скажи кого не стало?

Лисёнок (не стало кого?) — лисёнка.
 Заячонок — зайчонка.
 Медвежонок — медвежонка.
 Волчонок — волчонка.
 Оленёнок — оленёнка.
 Бельчонок — бельчонка.




• Кто как голос подаёт?

Волк воет.
 Лиса таякает.
 Медведь реветь.

• Послушай и выучи стихотворение

Медведь

Как на горе — снег, снег,
 И под горой — снег, снег,
 И на ёлке — снег, снег,
 И под ёлкой — снег, снег,
 А под снегом спит медведь.
 Тише, тише. Не шуметь!
 И. Токмакова



• Пальчиковая гимнастика

Сидит белка на тележке,
 Продаёт она орешки:
 Лисичке-сестричке,
 Воробью, синичке,
 Мишке толстопятому,
 Зайншке усатому —
 Кому в платок,
 Кому в зубок,
 Кому в лапочку.

Дети хлопают ладонями и ударяют кулаками друг о друга попеременно. Загибают по одному пальцы, начиная с большого.

Ритмично хлопают ладонями и ударяют кулаками.

• Оформи тетрадь



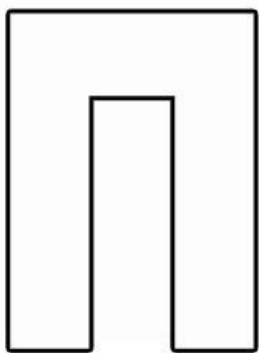
Нарисуй или найди и наклей картинки с изображением диких животных.

3. Распечатайте страничку. Попросите ребенка выполнить задания.

Раскрась букву П.
Раскрась картинки и
соедини их с буквой.

Дата: _____

Имя: _____



Источники:

<https://www.klass39.ru/obuchenie-gramote-zvuki-p-p-i-bukva-p/>

<https://infourok.ru/dikie-domashnie-zhivotnie-i-ih-detenishi-igriuprazhneniya-v-rabote-pedagogapsihologa-dou-2496800.html>

https://zvezdochka57.blogspot.com/p/blog-page_21.html

<https://pediatr-site.ru/children/development/logopediceskie-zanatia-dla-detej-5-6-let-upraznenia-dla-doma-igry-video-i-stihi.html>