

## Тема: «Звуки [И]» (Цель: формирование фонетико-фонематического восприятия)


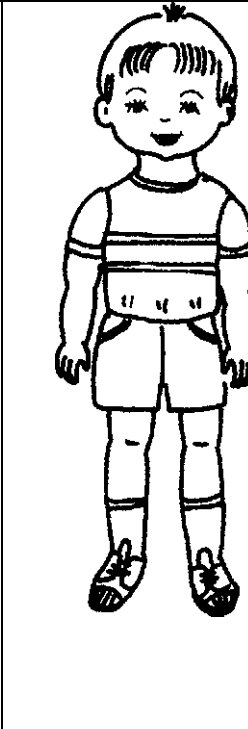
1. Упражнения для губ (каждое упражнение выполнить перед зеркалом 5 раз):

- открыть широко рот - закрыть;
- заборчик - показать зубы, соединив края зубов;
- улыбка (зубы не показывать);
- сомкнутые зубы вытянуть вперед трубочкой;
- улыбка - трубочка.


2. Пальчиковая гимнастика (повторить 5 раз):

- сжимать и разжимать кулачки;
- загибать по одному пальчику и прижимать их к ладошке;
- зажать в кулачке грецкий орешек, разжать кулачок (5 раз каждой рукой).

3. Произнеси звук «И»:

	<ul style="list-style-type: none"><li>• Инна произносит звук «Ии-ии!» долго. Произнеси, как Инна.</li><li>• Игорь произносит звук «И» коротко. Произнеси, как Игорь.</li><li>• Произнеси звук «И» громко.</li><li>• Произнеси звук «И» тихо.</li></ul> <p>4. Запомни! Звук «И» обозначаем красным прямоугольником.</p>	
---	--	--


5. Раскрасить прямоугольники красным карандашом.



6. Нажимай на прямоугольники пальцем и произноси звук «И».

7. Выучи:

Жеребенок маленький по лугу скакал,  
Песенку веселую маме напевал: «Ии-ии!».



Источник: Бардышева Т.Ю., Моносова Е.Н. «Тетрадь логопедических заданий. Средняя группа».

Подготовила: учитель-логопед Игошева Ю.В.