

Домашние задания для детей 5 лет.

Уважаемые родители! Необходимо приучать ребенка к самостоятельному выполнению заданий. Не следует спешить, показывая, как нужно выполнять задание. Помощь ребенку должна носить своевременный и разумный характер. Необходимо поддерживать в ребенке желание заниматься, стимулировать его к дальнейшей работе, поощрять его успехи, учить преодолевать трудности.

Нарисуй столько морковок в тарелке,
сколько зайчиков спряталось в цветах.



Зачеркни лишнего Буратино.




Первый мячик раскрась красным и синим
карандашами. Второй мячик — красным и
зелёным. Последний мячик раскрась так, чтобы
он не был похож на предыдущие, но используй
только те карандаши, которыми ты раскрашивал
предыдущие мячики.




Соедини точки так,
чтобы получился такой же рисунок.



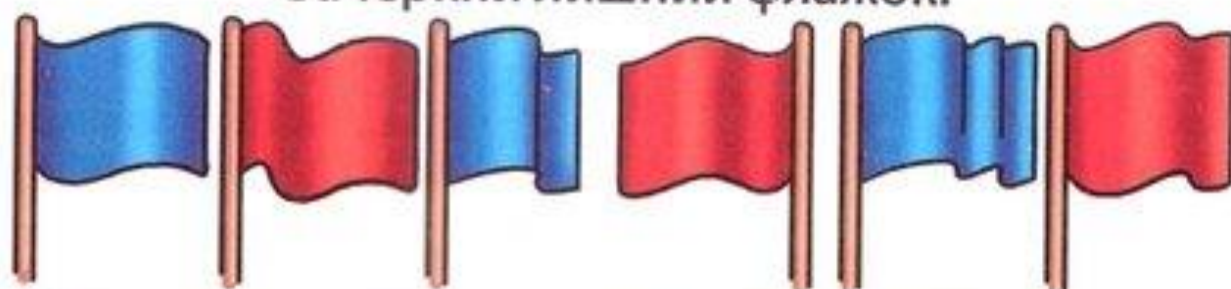
Проведи маму-козу к домику по дорожке.



Каждому ли зайке достанется по морковке?



Зачеркни лишний флажок.



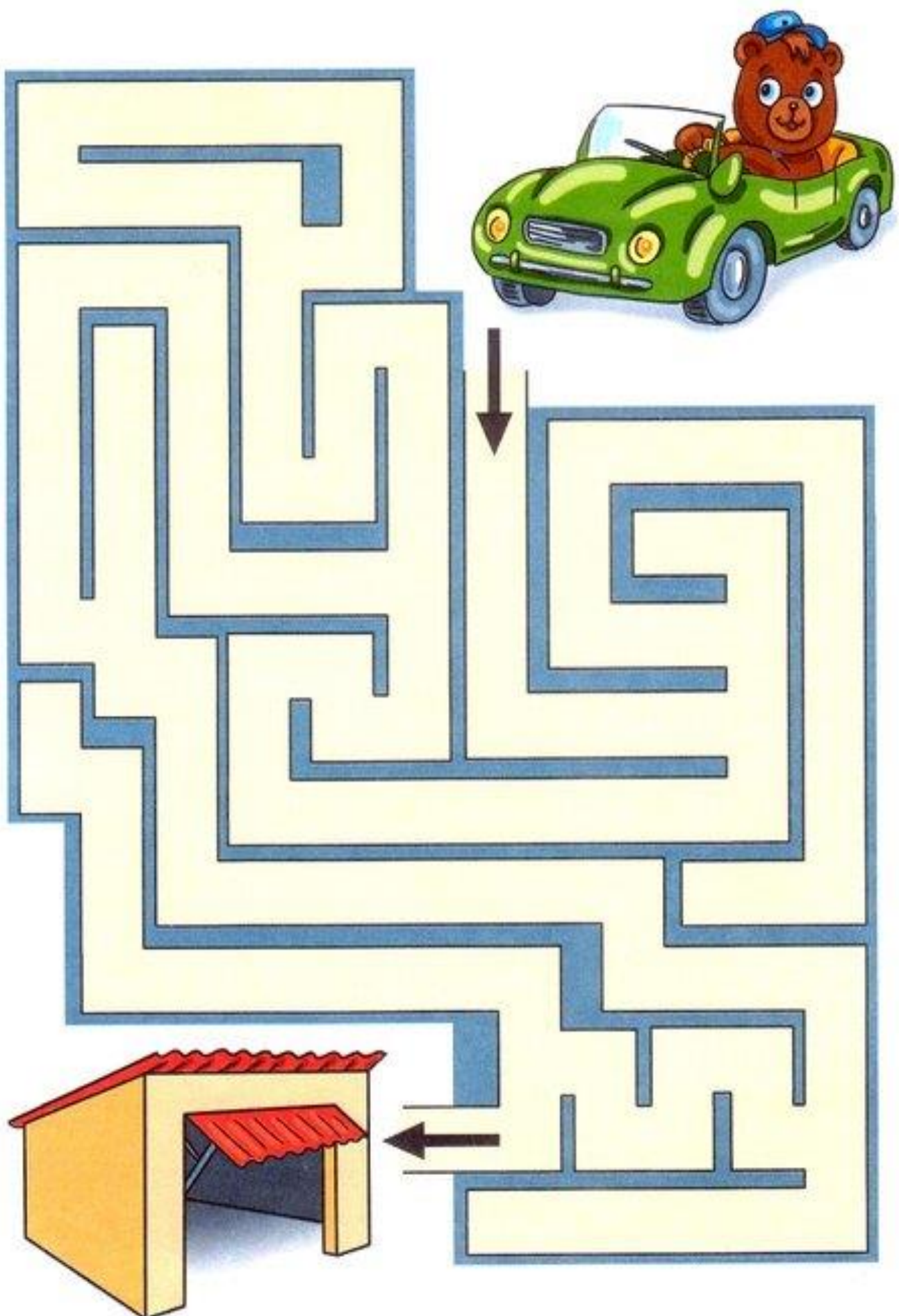
Первую пирамидку раскрась красным, синим и жёлтым карандашами. Остальные две пирамидки раскрась так, чтобы они были не похожи на первую пирамидку, но при этом пользоваться можно только теми же карандашами, какими ты раскрашивал первую пирамидку.



Соедини точки так, чтобы получился такой же рисунок.



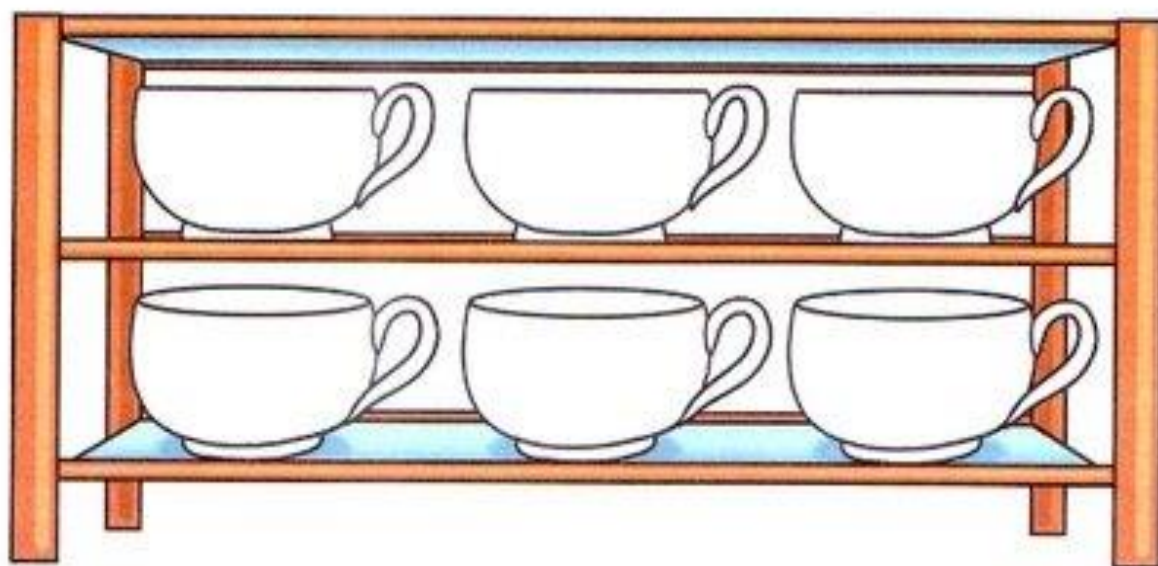
Помоги медведю провести машину в гараж.



Проверь, всем ли зайкам достанется по капусте?



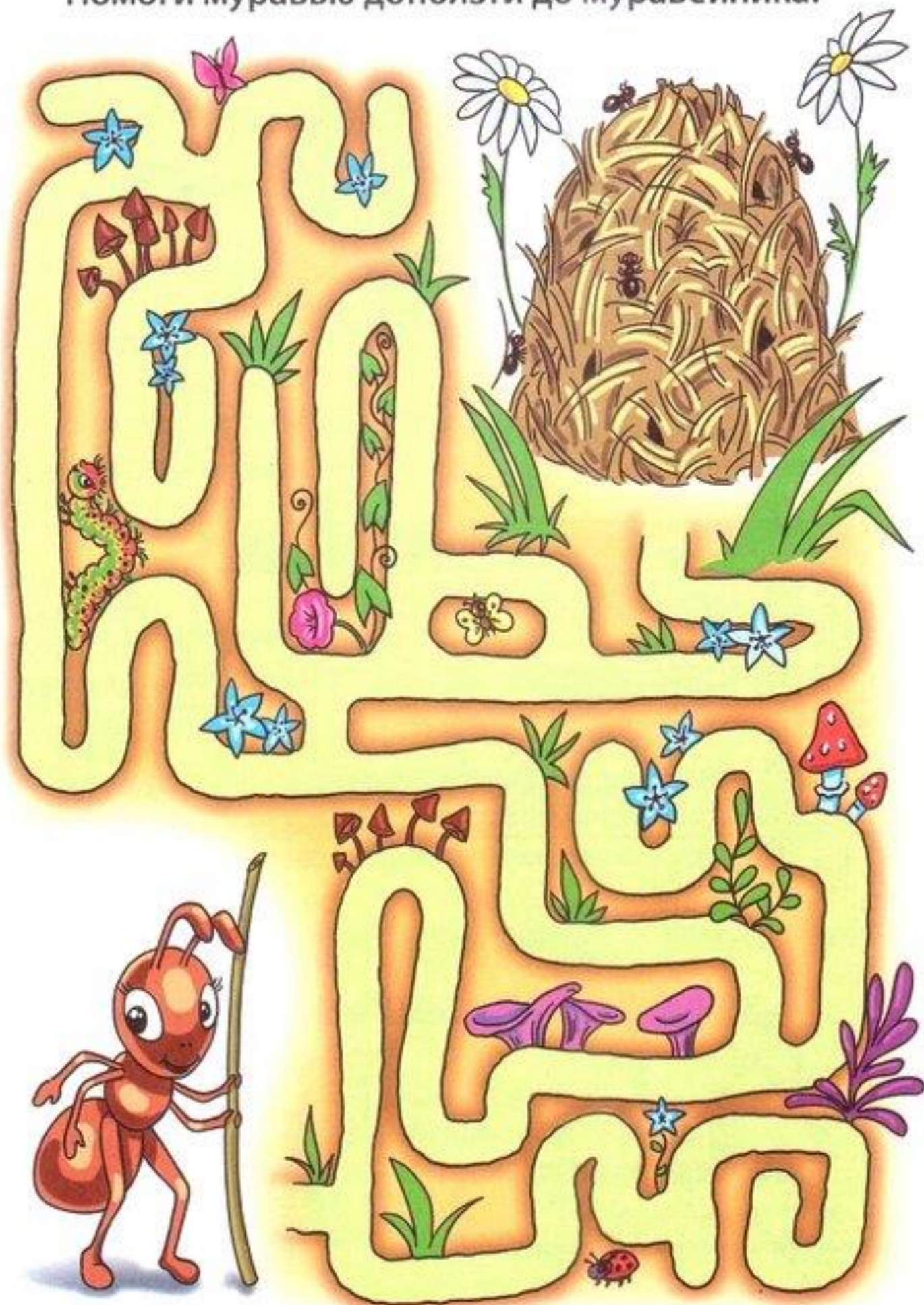
На первой полке раскрась чашки в три разных цвета. На второй полке поменяй чашки местами.



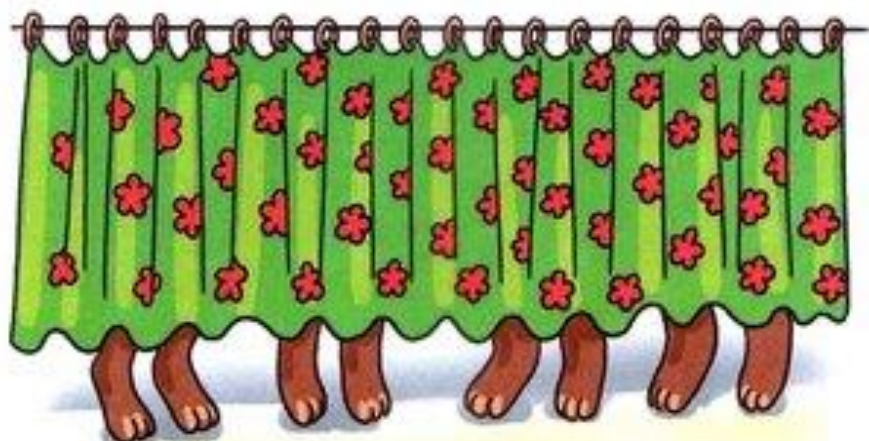
Соедини точки так, чтобы получился такой же рисунок.



Помоги муравью доползти до муравейника.



Нарисуй столько косточек, сколько собачек стоит за занавеской.



Раскрась чашки так, чтобы они на каждой полке стояли в разном порядке. Используй синий, зелёный и жёлтый карандаши.



Соедини точки так, чтобы получился такой же рисунок.



Помоги утёнку по ручью доплыть до уточки.



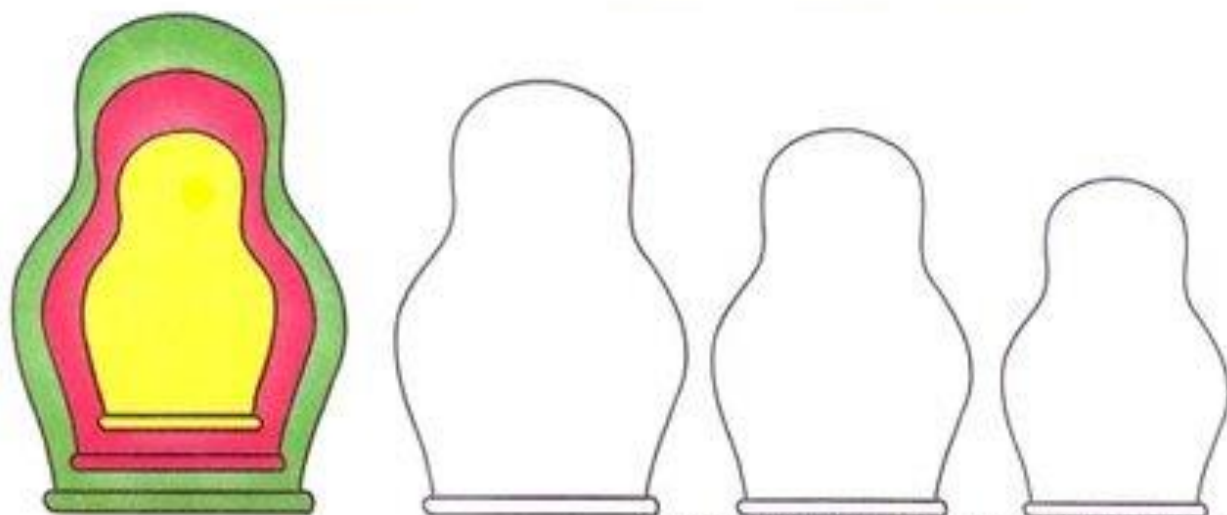
Раздай детям по 3 конфеты. Всем ли детям
досталось конфет?




Раскрась последний флажок.




Нарисуй матрёшку в матрёшке.



Помоги космонавту долететь до Марса.



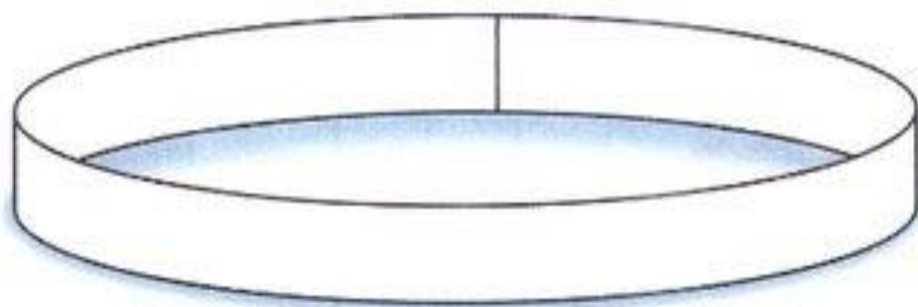
Раскрась чашку внутри жёлтым цветом,
а снаружи — красным.



Помоги зайке доскакать до морковки.



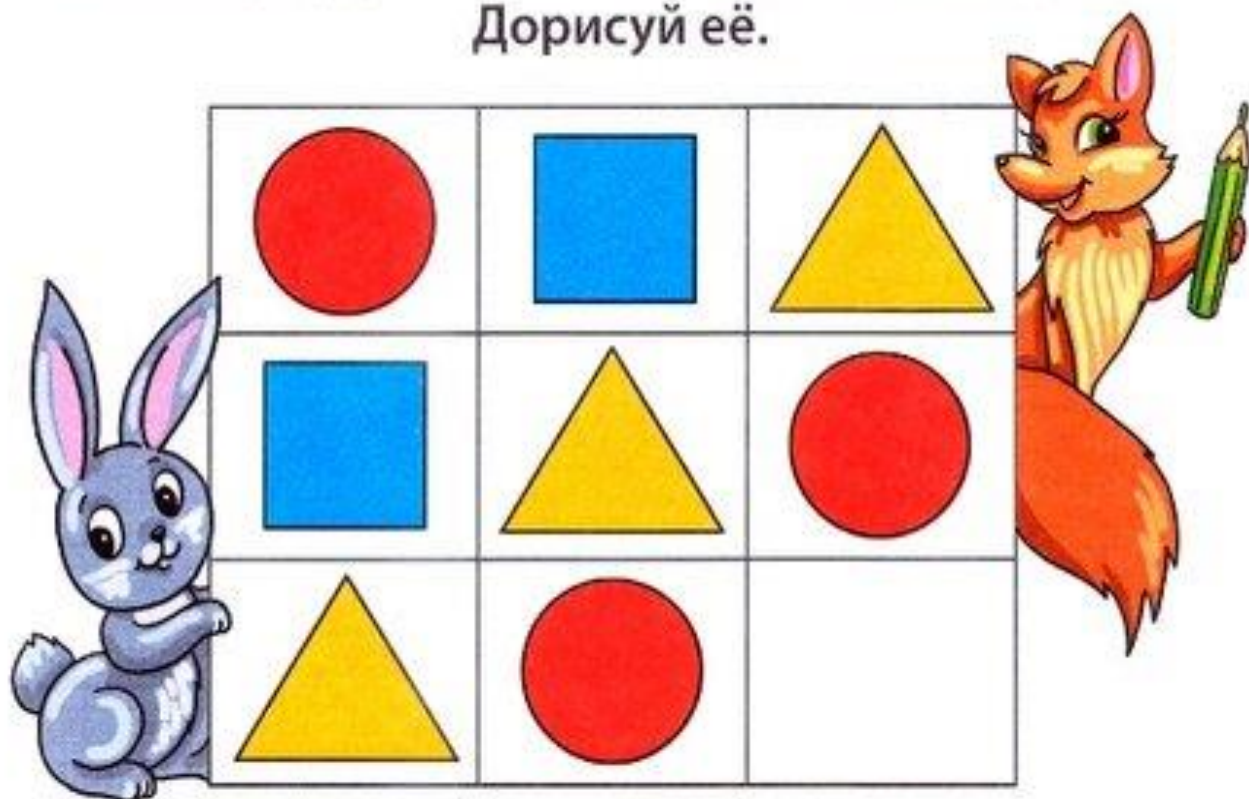
Полоску бумаги раскрасили с одной стороны в красный цвет, а с другой стороны — в синий. Затем склеили. Раскрась рисунок.



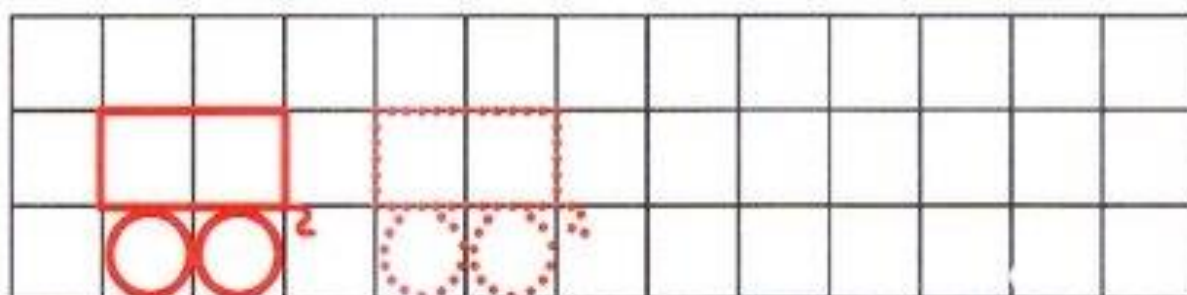
Сколько ребят смогут надеть эти носочки?
 Всем ли достанутся шапочки? Дорисуй шапочки,
 чтобы их хватило всем малышам.



Какой фигуры не хватает в последнем ряду?
 Дорисуй её.



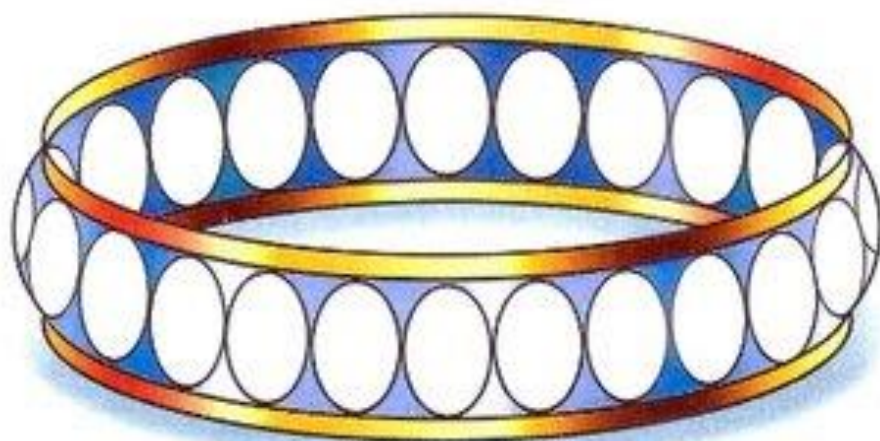
Нарисуй по клеткам тележки.



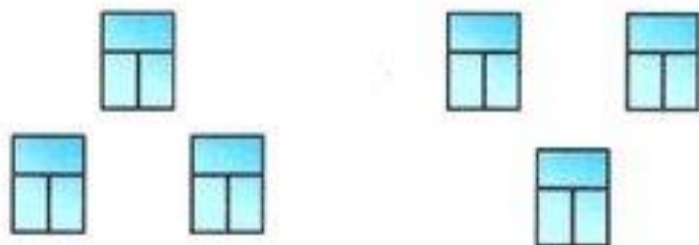
Лисёнок дошёл вверх до ёлочки, а затем повернул
налево к цветочку. Раскрась цветочек, к которому
пришёл лисёнок, и покажи его путь.




Браслет снаружи зелёного цвета, а внутри —
оранжевого. Раскрась его.



В каждом домике по три окошка. Дорисуй домики.
Сколько всего домиков получилось?



Найди двух одинаковых клоунов.



Нарисуй по клеткам машинку.

