


Логопедическое занятие в картинках по развитию лексико-грамматической стороны речи у дошкольников 4-5-6 лет, по теме «Дикие Животные».

Составитель: учитель-логопед Еремина Е.В.

1. «Путаница», попросите ребенка определить, кто спрятался на рисунке. Назвать каждое животное.



Назвать всех животных одним словом. (Дикие животные). Скажите ребенку, что сегодня поговорим о диких животных.

2. Рассмотрите изображения животных, попросите ребёнка назвать каждое животное.



3. Артикуляционная гимнастика для языка. Выполните вместе с ребенком перед зеркалом. Каждое упражнение 2-3 раза.

АРТИКУЛЯЦИОННАЯ ГИМНАСТИКА

Окошко



- широко открыть рот – “жарко”
- закрыть рот – “холодно”



Чистим зубки



- улыбнуться
- открыть рот
- кончиком языка с внутренней стороны “почистить” поочередно нижние и верхние зубы



МЕСИМ ТЕСТО



- улыбнуться
- пошлёпать языком между губами – “пя-пя-пя-пя-пя”
- локусать кончик языка зубками (чередовать эти два движения)



Чашечка



- улыбнуться
- широко открыть рот
- высунуть широкий язык и придать ему форму “чашечки” (т.е. слегка приподнять кончик языка)



Дудочка



- с напряжением вытянуть вперёд губы (зубы сомкнуты)



ЗАБОРЧИК (ЛЯГУШКА)



- улыбнуться, с напряжением обнажить сомкнутые зубы



МАЛЯР



- губы в улыбке
- приоткрыть рот
- кончиком языка погладить (“покрасить”) небо



Грибочек



- улыбнуться
- поцокаль языком, будто едешь на лошади
- присосаться широким языком к небу



КИСКА



- губы в улыбке
- рот открыт
- кончик языка упирается в нижние зубы
- выгнуть язык горкой, упираясь кончиком языка в нижние зубы



ПОЙМАЕМ МЫШКУ



- губы в улыбке
- приоткрыть рот
- произнести “а-а-а” и прикусить широкий кончик языка (поймали мышку за хвостик)



Лошадка



- вытянуть губы
- приоткрыть рот
- поцокаль “узким” языком (как цокают копытами лошади)



ПАРОХОД ГУДИТ



- губы в улыбке
- открыть рот
- с напряжением произнести долгое “ы-ы-ы...”



СЛОНИК ПЬЁТ



- вытянув вперёд губы трубочкой, образовать “хобот слоника”
- “набирать водичку”, слегка при этом причмокивая



ИНДЮКИ БОЛТАЮТ



- языком быстро двигать по верхней губе – “бл-бл-бл...”



ОРЕШКИ



- рот закрыт
- кончик языка с напряжением поочередно упирается в щёки, на щеках образуются твёрдые шарики – “орешки”



КАЧЕЛИ



- улыбнуться
- открыть рот
- кончик языка за верхние зубы
- кончик языка за нижние зубы



ЧАСИКИ



- улыбнуться
- открыть рот
- кончик языка (как часовую стрелку) переводить из одного уголка рта в другой



БЛИНЧИК



- губы в улыбке
- приоткрыть рот
- положить широкий язык на нижнюю губу



ВКУСНОЕ ВАРЕНЬЕ



- улыбнуться
- открыть рот
- широким языком в форме “чашечки” облизать верхнюю губу



ШАРИК



- надуть щёки
- сдуть щёки



ГАРМОШКА



- улыбнуться
- сделать “грибочек” (т.е. присосаться широким языком к небу)
- не отрывая языка, открывать и закрывать рот (зубы не смыкать)



БАРАБАНЧИК



- улыбнуться
- открыть рот
- кончиком языка за верхними зубами: “дэ-дэ-дэ...”



ПАРАШЮТИК



- на кончик носа положить ватку
- широким языком в форме “чашечки”, прижатый к верхней губе, сдуть ватку с носа вверх



МЯЧ В ВОРОТА



- “вытолкнуть” широкий язык между губами (словно загоняешь мяч в ворота)
- дуть с зажатым между губами языком (щёки не надувать)



4. Побеседуйте о том, почему животных назвали дикими.

Дикие животные

- ✓ Дикие животные живут в природе. Они сами добывают для себя пищу, защищаются от врагов, сами устраивают себе жильё, выводят потомство.




5. Отгадай загадку, назови отгадку.

ДИКИЕ ЖИВОТНЫЕ



10. Отгадай загадку, обведи отгадку:

Жёлтая хозяйюшка
Из лесу пришла,
Всех кур пересчитала
И с собой унесла.




Ползун ползёт,
Иглы везёт.



Серовато, зубовато —
По полю рыщет,
Телят, ягнят ищет.



Летом гуляет,
Зимой отдыхает.



Не мышь, не птица
В лесу резвится,
На деревьях живёт
И орешки грызёт.



11. Придумай сказку о том, как трусливый маленький зайчишка стал сильным и смелым.



6. Чем питаются дикие животные? Кто, что ест? Составить предложения. (Белка ест орешки)



орехи

белка



грибы

ёж



мёд


медведь



ДИКИЕ ЖИВОТНЫЕ



2. Назови части тела диких животных
(закрепление навыка употребления формы
родительного падежа с предлогом **у**:
у белки — голова, глаза, уши, нос и т.д.,
у оленя — ... , **у** ежа — ...):



8. Назовите, повторите, выучите с ребенком названия детенышей диких животных. Страничку можно распечатать и выполнить упражнение.



Соедини взрослых зверей и их детенышей.



ВОЛК



БЕЛЬЧОНОК



ЛИСА

МЕДВЕЖОНОК



ЁЖ

ЗАЙЧОНОК



МЫШЬ

ЛИСЁНОК



БЕЛКА

ВОЛЧОНОК




МЕДВЕДЬ

МЫШОНОК



ЗАЯЦ

ЛОСЁНОК



ЛОСЬ

ЕЖОНОК




9. Выучите пальчиковую гимнастику. Проговаривайте стихотворение с движением пальцев рук 2-3 раза.

ДИКИЕ ЖИВОТНЫЕ

— Что в лесу опять
 стряслось?


— Удивился старый лось.

*(Растопыренные руки —
«рога» над головой,
приподнять брови.)*



— Это дерево упало —

*(Обе руки параллельно друг
другу опускаем вниз.)*



Дров бобру на зиму
мало!

(«Рубим дрова».)



Головой качает рысь:

*(Указательные и средние
пальцы на голове — «уши» и
покачать ими.)*



— Ну-ка, звери,
берегись!

*(Погрозить пальцем —
покачать вперед-назад.)*



2. <https://infourok.ru/urok-zhivotnie-zimoy-po-predmetu-mir-prirodi-i-cheloveka-dlya-detey-s-umerennoy-umstvennoy-otstalostyu-1453443.html>
3. <https://oka1809.forum2x2.ru/t3-topic>
4. <https://infourok.ru/formirovanie-leksikogrammaticheskogo-stroya-rechi-u-detey-s-zaderzhkoy-psihicheskogo-razvitiya-starshego-doshkolnogo-vozrasta-735374.html>
5. <https://milogy.net/video/2011176754-razvivayushchie-zanyatiya-i-igry-s-detmi-5-6-let-fevral/>
6. https://zvezdochka57.blogspot.com/p/blog-page_21.html
7. <http://bikovasvetlana.blogspot.com/2018/04/blog-post.html?m=1>
8. <https://prezentacii.org/prezentacii/prezentacii-po-okruzhayushhemu-miru/107987-domashnie-i-dikie-zhivotnye.html>
9. https://zvezdochka57.blogspot.com/p/blog-page_21.html
10. <https://doc4web.ru/okruzhayushchiy-mir/konspekt-uroka-na-temu-dikie-i-domashnie-zhivotnie2.html>
11. <https://infourok.ru/didakticheskiy-material-palchikovie-igri-dlya-doshkolnikov-i-mladshih-shkolnikov-3221090.html>