

Развивающее событие по теме космос:
«Удостоверение для юного космонавта».

12 апреля всемирный день авиации и космонавтики.

Если вы мечтаете о космосе и хотите попробовать свои силы и
получить удостоверение юного космонавта, тогда эти испытания
для вас!

1 испытание.

Космонавты и летчики всегда занимаются спортом, поэтому они
такие сильные. Мы тоже начнем с физической подготовки.

Зарядка для космонавтов.

Будем очень мы стараться,
Дружно спортом заниматься:

(дети делают рывки согнутыми руками перед грудью)

Бегать быстро, словно ветер,
(бегут на носочках)

Плавать лучше всех на свете.
(делают гребки руками)

Приседать и вновь вставать (приседают).

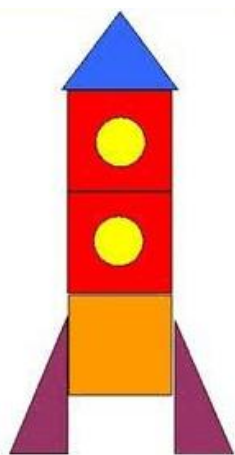
И гантели поднимать.
(выпрямляют согнутые руки вверх)

Станем сильными, и завтра
Всех возьмут нас в космонавты! (руки на поясе)

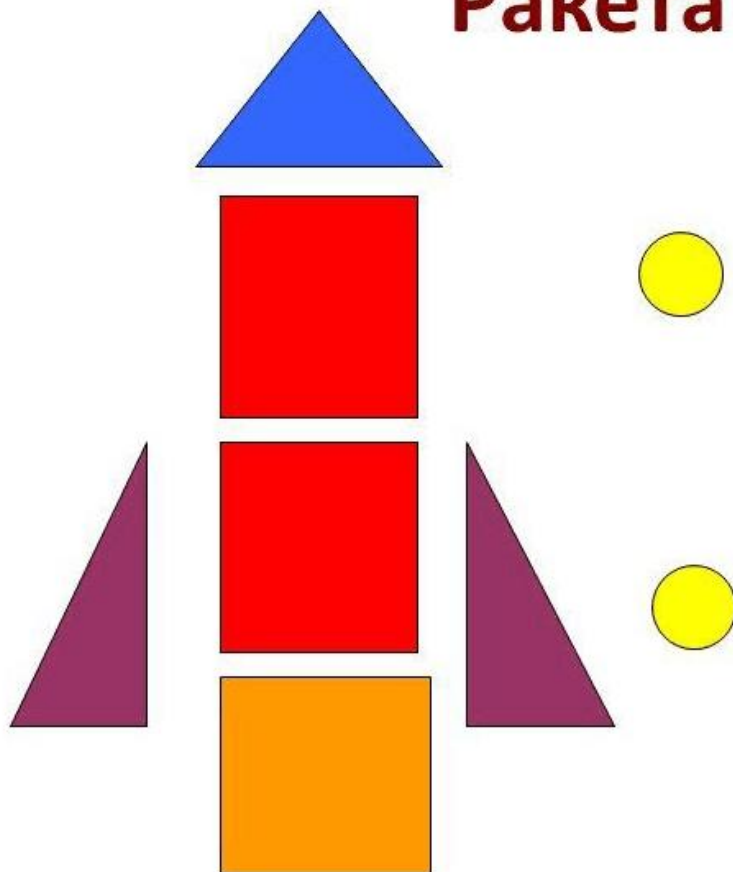
Выучите зарядку и повторяйте каждый день.

2 испытание.

В космос мы отправимся на ракете, которую сможем сами смастерить.




Ракета



3 испытание:

Ракета наша может лететь только направо, помогите Белке и Стрелке сосчитать, сколько наших космических ракет.



Сколько ракет летит вправо?

4 испытание.

Космические скороговорки.

АВТЫ – АВТЫ – АВТЫ – в ракете космонавты.

ИТ – ИТ – ИТ – в космос ракета летит.

КЕТА – КЕТА – КЕТА – вверх летит ракета.

КЕТА – КЕТА – КЕТА - в космос летит ракета.

ТА – ТА – ТА - в космосе темнота.

КЕТЕ – КЕТЕ – КЕТЕ - космонавт в ракете.

ДА – ДА – ДА - яркая звезда.

АНДР – АНДР – АНДР - на космонавте скафандр.

НА – НА – НА - круглая луна.

НЕТЫ – НЕТЫ – НЕТЫ - разные планеты.

ЧО – ЧО – ЧО - у солнца горячо.

МЕТА – МЕТА – МЕТА - длиннохвостая комета.

УН – УН – УН - голубой «Нептун».

ЛЯ – ЛЯ – ЛЯ - круглая «Земля».

С язычком мы поиграли, а теперь вспомните и назовите 5 слов, в которых встречается звук «К».

5 испытание.

Вот мы и в космосе, а что там есть? Там все космонавты находятся в невесомости. Сколько в невесомости продержишься ты-юный космонавт?

«Невесомость»

Ребенок свободно располагается в комнате, делает «ласточку» и стоит как можно дольше, встав на вторую ногу, начинает сначала. Выигрывает ребенок, простоявший на одной ноге дольше своего предыдущего результата, или брата/сестры, или родителя.

6 испытание:

В космосе много планет, чтобы нам их легко запомнить выучим считалочку.

Детская считалочка о планетах Солнечной системы.

Андрей Осемар

Светит Солнце, а вокруг
есть планеты, девять штук.

Вам планеты по порядку

Перечислю я сейчас...

- Раз! Меркурий,


- Два! Венера,

- Три! Земля,
- Четвёртый – Марс.
- Пять! Юпитер,
- Шесть! Сатурн,
- Семь! Уран,
- Восьмой – Нептун.

Номер «девять» звать Плутон,
Тот, кто лишний – выйди вон!

7 испытание.

Самое приятное испытание! ПОЗДРАВЛЯЕМ!!! Если вы дошли до 7 испытания, значит, успешно справились, и теперь вручаем удостоверение юного космонавта. Раскрась его в свои любимые цвета.



Составитель: Пчелина Ю.Н.,
воспитатель, ВКК

Источник зарядки космонавтов: <https://infodoo.ru/stixi-i-zagadki-o-kosmose-dlya-doshkolnikov>

Источник ракета-аппликация:

<https://irinayakusheva.ru/lichnost/shablon-rakety-dlya-applikacii-raketa-iz-bumagi-obemnaya-podelka/>

Источник игры «Невесомость»: <https://multiurok.ru/files/kartoteka-podvizhnykh-igr-po-teme-kosmos.html>