

Будем говорить правильно!

Занятие №6

1. Загадки.

ЗАГАДКИ ПРО КОСМОС

Сверкая огромным хвостом в темноте,
Несется среди ярких звезд в пустоте.
Она не звезда, не планета,
Загадка Вселенной - ...
(комета)

Осколок от планеты
Среди звезд несется где-то.
Он много лет летит-летит,
Космический ...
(метеорит)

. Освещает ночью путь,
Звездам не дает заснуть.
Пусть все спят, ей не до сна,
В небе светит нам ...
(Луна)

Планета голубая,
Любимая, родная,
Она твоя, она моя,
А называется...
(Земля)

Океан бездонный, океан бескрайний,
Безвоздушный, темный и необычайный,
В нем живут Вселенные, звезды и кометы,
Есть и обитаемые, может быть, планеты.
(космос)

2. Занятие начинайте с небольшой разминки для языка. Перед зеркалом.
Каждое упражнение 5-7 раз.



Часики

Улыбнуться, открыть рот,
кончик языка переводить из одного
уголка рта в другой как часовую стрелку



Гармошка

Улыбнуться, сделать "Грибок"
(присосать широкий язык к нёбу),
не меняя положения языка, открывать и
закрывать рот («играть на гармошке»)



Блинчик

Улыбнуться, приоткрыть рот, положить
широкий язык на нижнюю губу



Барабанщик

Улыбнуться, открыть рот, кончик языка
за верхними зубами: "Т-т-т..."



Вкусное варенье

Улыбнуться, открыть рот
широким языком в форме облизать
верхнюю губу



Фокус (Парашютик)

На кончик носа положить ватку,
язык в форме "Чашечки" прижат к
верхней губе, подуть на кончик языка и
сдуть ватку с носа вверх



Шарик

Шарик надулся - надуть щеки
Шарик лопнул - сдуть щеки



Загнать мяч в ворота

"Вытолкнуть" широкий язык между
губами (словно загоняешь мяч в ворота)
дуть с зажатым между губами языком
(щеки не надувать)

3. Дыхательное упражнение «покачай игрушку». (повторите 3-4 раза)

«Покачай игрушку»

Цель: Развитие диафрагмального дыхания.

Дополнительным стимулом для ребенка могут быть мягкие игрушки. Эти маленькие друзья помогают ребенку избавиться от стеснения и могут принимать участие в упражнениях. Например, сидеть у малыша на животике и приподниматься вверх во время глубокого вдоха, опускаться вниз во время выдоха.

Ребенку, находящемуся в положении лежа, кладут на живот в области диафрагмы легкую игрушку. Вдох и выдох – через нос. Взрослый произносит рифмовку:

Качели вверх (вдох),
Качели вниз (выдох),
Крепче ты, дружок, держись.



4. Упражнения для развития фонематического слуха и восприятия, и профилактики нарушений письма в школе.

Развитие фонематического слуха


Ребенок должен уметь делить слова на слоги. Подбирать схему слова к предмету, к которому она подходит.



Под каждым предметом нарисуй прямоугольник и раздели его на столько частей, сколько слогов в его названии. (Если в названии один слог, прямоугольник делить не надо.)



Соедини схему слова с предметом, к которому она подходит.



--

--	--	--



--	--

Развитие фонематического слуха

Ребенок должен уметь находить предметы, в названия которых не входит заданный звук.



Обведи предметы, в названии которых нет звука «У».




Обведи предметы, в названии которых нет звука «Ж».



5. Эту страничку можно распечатать. (формирование элементарных математических представлений)

Космическое путешествие

Сосчитай предметы и запиши ответы в квадратах.



звёзды


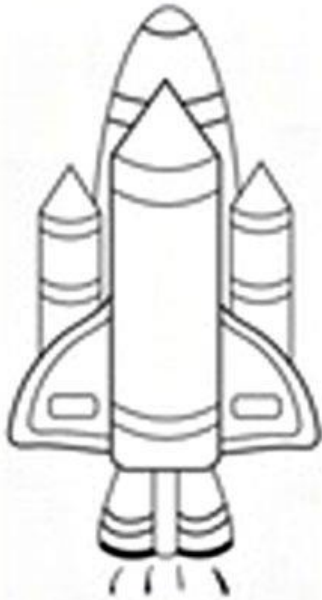
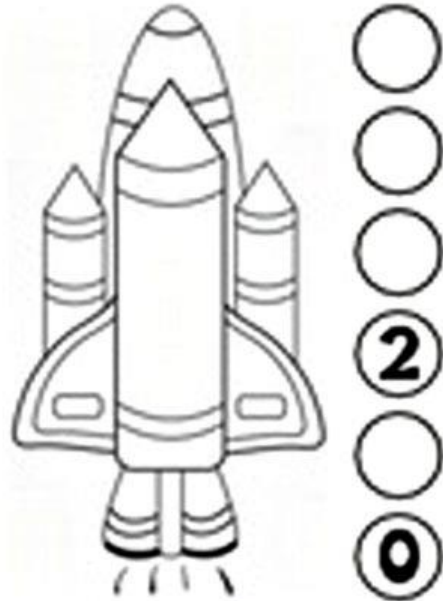
планеты

ракеты

космонавты

Имя _____

Напиши недостающие цифры
в порядке возрастания и убывания



6. Выучите гимнастику. Выполняйте движения с одновременным проговариванием стихотворения.

Повторите 3-4 раза.

Физминутка



На луне жил звездочёт —
(«Смотрят» в телескоп)
Он планетам вёл учёт:
(Показывать в небо рукой)



Меркурий — раз,
(Описать круг руками)
Венера-два-с,
(Хлопок)
Три — земля, четыре — Марс,
(Присесть)
Пять — Юпитер, шесть — Сатурн,
(Наклон вправо-влево)
Семь — Уран, восемь — Нептун,
(Наклон вперёд, прогнуться назад)
Девять — дальше всех — Плутон,
(Прыжок)
Кто не видит — выйди вон!
(Развести руки в стороны)

7. Учимся пересказывать.



Текст для пересказа ЧТО ТАКОЕ ЗВЁЗДЫ?

— А что такое звёзды? — спросил однажды кузнецик.

Лягушонок задумался и сказал:

— Большие слоны говорят: «Звёзды — это золотые гвоздики, ими прибито небо». Но ты не верь. Большие медведи думают: «Звёзды — это снежинки, что забыли упасть». Но ты тоже не верь. Послушай меня лучше. Мне кажется, виноват большой дождь. После большого дождя растут большие цветы. А ещё мне кажется, когда они достают головой небо, то и засыпают там.

— Да, — сказал кузнецик. — Это больше похоже на правду.

Звёзды — это большие цветы. Они спят в небе, поджав длинные ножки.

Г. Цыферов

Вопросы:

О чём спросил кузнецик однажды?

Что сказал лягушонок?

Что говорили большие слоны о звёздах?

Что думали о звёздах большие медведи?

Что рассказал о звёздах лягушонок?



8. Тренируем память.

Стихи для чтения и заучивания наизусть

КОСМОНАВТ

В тёмном небе звёзды светят,
Космонавт летит в ракете.
День летит и ночь летит
И на землю вниз глядит.
Видит сверху он поля,
Горы, реки и моря.
Видит он весь шар земной,
Шар земной — наш дом родной.

В. Степанов



ЗЕМЛЯ

Есть одна планета-сад
В этом космосе холодном.
Только здесь леса шумят,
Птиц скликая перелётных.
Лишь на ней одной цветут
Ландыши в траве зелёной,
И стрекозы только тут
В речку смотрят удивлённо...
Береги свою планету —
Ведь другой, похожей, нету!

Я. Аким



Источники:

- 1) <http://явернусь.пф/2017/09/15/zagadki-dlya-detej-6-let-s-otvetami/>
- 2) <https://umm4.com/zagadki-dlya-detej/russkie-narodnye-zagadki.htm>
- 3) https://dou24.ru/mkdou9/index.php?option=com_content&view=article&id=116:2012-12-05-04-01-46&catid=26:2012-12-05-03-50-57&Itemid=41
- 4) <https://infourok.ru/prezentaciya-na-temu-dihatelnie-igri-i-uprazhneniya-1427391.html>
- 5) http://malenkajastrana.my1.ru/publ/skoro_v_shkolu/diagnostika_gotovnosti_k_chteniju_i_pismu/razvitiie_fonematičeskogo_slukha/83-1-0-1543
- 6) http://malenkajastrana.my1.ru/publ/skoro_v_shkolu/diagnostika_gotovnosti_k_chteniju_i_pismu/razvitiie_fonematičeskogo_slukha/83-1-0-1543
- 7) <https://infourok.ru/tematičeskaya-nedelya-v-starshey-gruppe-na-temu-kosmos-1367746.html>
- 8) https://m.my.mail.ru/community/young.family/photo/_groupphoto/26076.html
- 9) http://yagodaviktoria.blogspot.com/2015/04/blog-post_12.html?m=1
- 10) <https://yandex.ru/collections/card/5d475585a4ce8ef7b20c2939/>
- 11) <https://www.smart-kiddy.ru/raskraski/obuchayushchie-raskraski/109-matematikahttps://www.smart-kiddy.ru/raskraski/obuchayushchie-raskraski/43-raskraski-propisi/raskraski-propisi-tsifry.html>
- 12) <https://tr.pinterest.com/pin/174655291781891332/>