

РЕКОМЕНДАЦИИ ДЛЯ РОДИТЕЛЕЙ ДЛЯ ВЫРАБОТКИ ПРАВИЛЬНОГО ПРОИЗНОШЕНИЯ ЗВУКА «Р».

Почему отсутствует звук «р»?

Выделяют несколько причин сложностей, возникающих у детей при его произнесении:

1. Слабость органов речи.
2. Неправильное использование и распределение дыхания.
3. Генетическая наследственность.
4. Нарушения слуха.
5. Дефекты подъязычной связки.

Занимательные логопедические игры для детей и логопедические упражнения помогут скорректировать данные проблемы и выработать правильное произношение звука [р] у ребенка. Играть с ребенком желательно каждый день, но так, чтобы не допустить переутомления. В зависимости от возраста, за занятиями стоит проводить от 20 до 40 минут каждый день.

Игра «Лошадка»

Попросите малыша представить, что он – маленькая лошадка. Пусть дотронется языком до бугорков за верхними зубами и попытается воспроизвести цокающий звук, подобно этому благородному животному (выполнять 20 раз). При этом рот малыша должен быть широко раскрыт, а языку следует присасываться к небу и максимально его расслабить.

Эта игра помогает запомнить место постановки языка при произнесении звука [р] и научит щелкать языком.

Прыжки на кочках

Объясните ребенку, что у него за верхними зубами находится большая кочка (нёбо), по которой очень любит прыгать язычок. Но, чтобы язычку не сорваться и не упасть в болото, и не быть съеденным жабами, нужно сказать с придыханием «Д-Д-Д» так, чтобы язычок прыгал строго по кочке. А потом чередуем повторение звуков «Т – Д» много раз.

Колокольчик

Помогите ребенку представить, что сейчас его язычок – это маленький колокольчик, и ему нужно весело позвенеть в том месте, где недавно он прыгал на кочках, воспроизводя много раз звук «ДЗНЬ».

Веселый язычок

Ребенок, поставив язычок на «кочку» под верхними зубами, произносит звук «д», а взрослый, подсунув туда палец, надетый в напальчник, или специальную палочку, помогает язычку колебаться в разные стороны так, чтобы у малыша получался звук «р».

Гоночная машинка

Для этой игры изобразите на альбомном листе бумаги гоночные трассы и подготовьте несколько игрушечных гоночных машинок.

Расскажите ребенку о том, что машинки сломались, и чтобы их завести нужно хорошенько «порычать» языком, и пока малыш рычит, машинки устроят веселые гонки. Ребенок должен одновременно «рычать» и катать машинки по гоночным трассам.

Пирамидка

Для этой игры понадобится обычная детская пирамидка в разобранном виде. Взрослый предлагает малышу произнести за ним слоги со звуком «Р» и разными гласными: «РА», «РО» и т.д. Если ребенок произносит правильно, то он получает деталь от пирамидки, и, в конце концов, собирает ее всю.

Игра помогает выработать стойкий навык автоматизации звука «р».

Веселый паровозик

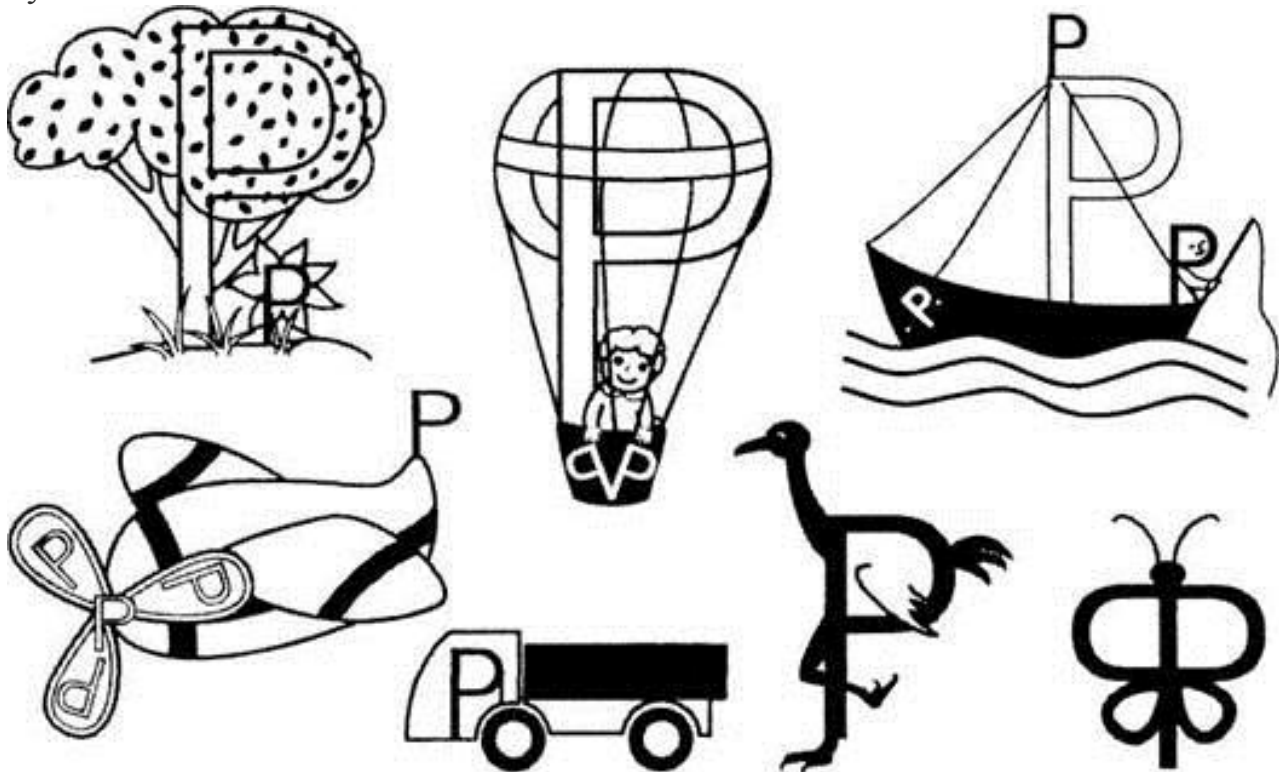
Возьмите изображение детского паровозика и карточки с животными, в названии которых есть звук «р». Предложите ребенку отправить пассажиров в путешествие на паровозике, назвав их и правильно произнести при этом звук «р».

Правильный звук становится билетом для будущих пассажиров.

Игры на закрепление звука Р


Волшебные картинки

Буква Р благодарна тебе за то, что ты ей помог, и хочет с тобой поиграть. Найди буквы Р и назови их.




Буквы играют в прятки

Буква Р решила поиграть с тобой в прятки. Попробуй найти все буквы. Для этого ты должен все буквы прочитать вслух, а затем обвести их.




Подарки

Буква Р приглашает тебя к ней на день рождения и хочет получить в подарок красивый воздушный шар. Найди и назови все буквы Р и обведи рядом с ними воздушные шары.




Подарки

К Р на день рождения приглашены гости. Гости приготовили подарки. Интересно, что подарят Р? На картинке видны тени подарков. Посмотри на картинку, угадай, что же подарят Р.



Сломанные ручки

Гости приготовили в подарок Р много ручек, но злой волшебник поломал все ручки, чтобы испортить праздник. Давай найдем все ручки и уберем их, чтобы не расстроить Р. Называй все картинки и зачеркивай только ручки.



Гости

К Р на день рождения спешит много разных гостей. Посмотри на картинку и угадай, кто придет к Р на день рождения? Назови этих гостей и скажи, как их можно назвать одним словом?



Помоги Макару

Макару его друзья дали задание купить в магазине подарки для Р. Но эти подарки должны быть только со звуком Р. Помоги Макару. Назови предметы на полках и найди подарки, в названии которых есть звук Р. Раскрась подарки со звуком Р.



Угощение


Тамара помогает Р приготовить угощение. Помоги ей разобраться, из чего можно сварить компот, а из чего суп. В *сковарке* мы будем варить суп, а в *графин* наливать компот. Назови картинки и правильно нарисуй стрелки к графину и сковарке.



Найди что лишнее

Подскажи Р, какая картинка лишняя в каждом домике, назови и обведи ее. Объясни, почему ты так сделал. Назови остальные картинки в каждом домике одним словом.

Помогите ребенку правильно назвать предметы. Словарь: *рукав, воротник, карман, рубашка; топор, рубанок, отвертка, гармошка; кровать, этажерка, парта, ковер; самовар, сахарница, сковорода, мясорубка; крапива, подорожник, мухомор, укроп; трамвай, парусник, грузовик, маршрутка.*



Интернет-источник: