

КАРТОЧКИ ДЛЯ РАБОТЫ

С НЕГОВОРЯЩИМИ ДЕТЬМИ

Данная картотека создана в помощь логопедам и дефектологам, работающим с детьми с ЗРР, алалией, с комплексными нарушениями и др. Материал грамотно и красочно оформлен, что немало важно при работе с данным контингентом детей. Дети на занятиях становятся более активными и заинтересованным в речевом подражании.

ВЫЗЫВАНИЕ ГЛАСНЫХ ЗВУКОВ

Широко открываем рот, громко поём:

- А-а-а!
- Как мама укачивает малыша?
- А-а-а!



Округляем губы, громко поём:

- О-о-о!
- Как плачет мальчик, у которого болит зуб?
- О-о-о!



Вытягиваем губы трубочкой, громко поём:

- У-у-у!
- Как гудит пароход?



- У-у-у

Растягиваем губы в улыбку, громко поём:

- И-и-и!
- Как верещит заяка?




- И-и-и!

РАБОТА НАД ЗВУКОПОДРАЖАНИЯМИ

Это корова. Корова мычит:

- Му-му-му!
- Как мычит корова?



Это коза. Коза кричит:

- Ме-ме-ме!

Как кричит коза?

МЕ-МЕ



Это кошка. Кошка кричит:

- Мяу! Мяу!
- Как кричит кошка?



МЯУ

Это овечка. Овечка кричит
- Бе! Бе! Бе!
- Как кричит овечка?



Это цыплёнок. Цыплёнок пищит:

- Пи! Пи!

- Как пищит цыплёнок?

ПИ-ПИ



Это собака. Собака лает:

- Ав! Ав! Ав!
- Как лает собака?

АВ-АВ



Это курочка. Курочка кричит:

- Ко! Ко! Ко!
- Как кричит курочка?

КО-КО



Это гусь. Гусь кричит:

- Га! Га! Га!

Как кричит гусь?



ГА-ГА

Это кукушка. Кукушка кукует:

- Ку! Ку!

- Как кукует
кукушка?

КУ-КУ



Это лягушка. Лягушка квакает:

Ква! Ква! Ква!

- Как квакает лягушка?



Это петушок. Петушок поёт:

-Ку-ка-ре-ку!

- Как поёт петушок?



Ку-ка-ре-ку

Мальчик играет на дудочке:

- Ду-ду-ду!
- Как играет мальчик?



ДУ-ДУ

Мальчик играет на барабане:


- Бум! Бум! Бум!
- Как играет мальчик?

БУМ-БУМ



Машина гудит:

- Би-би-би!
- Как гудит машина?



Папа стучит молотком

- Тук! Тук! Тук!
- Как папа стучит молотком?


ТУК-ТУК



Девочка погоняет лошадку:

- Но! Но! Но!

Как девочка погоняет лошадку?



Проговаривание слогов

- НА-НА-НА
- НО-НО-НО
- НУ-НУ-НУ
- НЕ-НЕ-НЕ
- НИ-НИ-НИ
- НЯ-НЯ-НЯ



РАЗВИТИЕ ЗРИТЕЛЬНОГО ВНИМАНИЯ

ИГРА «ЧЕГО НЕ СТАЛО?»

Ставим на стол три-четыре игрушки, называем их вместе с ребёнком:

- Ляля, Киса, Зая, би-би.

Просим ребёнка отвернуться, убираем одну игрушку, просим ребёнка повернуться, спрашиваем:

- Что я убрала?

Ребёнок отвечает:

- БИ-БИ. и т.п.



Малыш топает:

- ТОП-ТОП-ТОП

- Как топает малыш?

ТОП-ТОП



Вода капает.

- КАП-КАП-КАП

- Как капает вода?

КАП-КАП



Часы тикают.

-ТИК-ТАК!

- Как тикают часы?

ТИК-ТАК



Часы бьют:

-БОМ-БОМ

-Как бьют часы?

БОМ-БОМ



Охотник стреляет:

-ПИФ-ПАФ

ПИФ-ПАФ



-Как стреляет охотник?

Мальчик качается на качели:

КАЧ-КАЧ



Мальчик кушает

-НЯМ-НЯМ

НЯМ-НЯМ



Мальчик спит

-БАЮ-БАЙ

БАЮ-БАЙ



Показываем ребёнку картинку,
рассказываем:

- У Кати Ляля. Ляля: «Уа-Уа!»
Катя: «А-А-А!» Ляля бай-бай!
- Катя, дай Лялю!
- Тётя, на Лялю!

Просим ребёнка повторить.



Показываем ребёнку картинку, рассказываем:

- Это Вова. У Вовы би-би.
- Вова, дай би-би.
- Тётя, на би-би.
- Мама, на би-би.
- Папа, на би-би.

Просим ребёнка повторить.



Наклейте в тетрадь фотографии членов семьи, покажите ребёнку, назовите, попросите ребёнка самого показать и назвать.

Задавайте ребёнку вопросы:

- Где мама?
- Где папа?
- Где баба? И т.д.

Пусть показывает и называет.

Подберите фотографии для составления простых предложений:

- Мама идёт.
- Папа сидит. И т.д.

Пусть ребёнок повторяет за вами, потом показывает и проговаривает самостоятельно.

Существительные по теме: мама, папа, баба, тётя, дядя, Катя, Вова и другие имена. Глаголы по теме: идти, сидеть, пить, есть.



Подберите картинки с изображением игрушек (кубик, мяч, кукла, машина, мишка, зайчик). Попросите ребёнка:

- Покажи зайку, мишку, куклу и т.п.

Показывайте и называйте:

- Это кубик. Это мяч. И т.п.

Пусть ребёнок проговаривает вместе с вами, потом самостоятельно.

Работаем над простыми предложениями:

- Папа, дай мяч. Мама, на кубик. И т.п.

Глаголы по теме: играть, искать, давать, нести, идти



Информация взята из открытых интернет источников