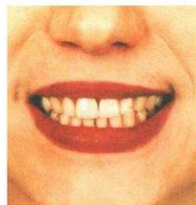


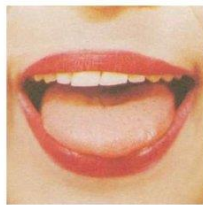
Лексическая тема «Мебель»

1. Выполнение артикуляционной гимнастики:

Артикуляционная моторика



Улыбочка



Лопаточка



Трубочка



Часики



Парус



Грибок



Чашечка



Вкусно

2. Упражнение на дыхание «Мыльные пузыри».

Цель упражнения: развития плавной воздушной струи.

Надуть большой мыльный пузырь.

3. Посмотри и назови предметы. Как можно назвать, одним словом эти предметы? (Мебель).



4. Отгадай загадки:

С ногами, а без рук,
С боками, а без ребер,
С сиденьем, а без живота
Со спиной, а без головы. (кресло)

Четыре братца
Под одной крышей стоят.
Одним кушаком подпоясаны. (стол)

Я удобный, очень мягкий,
Вам не трудно угадать –
Любят бабушки и внуки
Посидеть и полежать. (диван)

5. «Скажи наоборот»

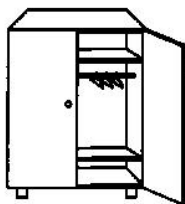

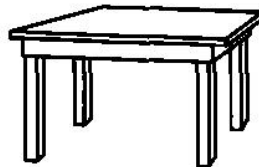
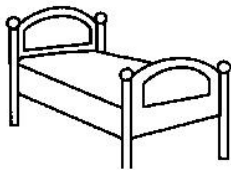
Кровать большая – кроватка кресло мягкое – стул шкаф высокий – тумбочка

6. «Какой? Какая?»

Стул из дерева (какой?) - деревянный
Стол из пластмассы (какой?) – пластмассовый
Кровать из металла (какая?) – металлическая
Диван из кожи (какой?) - кожаный

7. «Четвертый лишний»

Задание . Найди «лишний» предмет в каждом ряду? Зачеркни. Объясни свой выбор.



8. Обведи и раскрась мебель.



9. Расскажи по плану:

Назови предмет мебели (стул), его части (спинка, ножки, сиденье).

Из какого материала изготовлена мебель?

Как используется?

Где ее делают?

Как называется профессия людей, которые ее изготовили?

Источники:

1. <https://cf3.ppt-online.org/files3/slide/y/YDrLO3mheIBVCPTxpi7owqyK2U8f4gFu1lvMwC/slide-1.jpg>
2. https://img0.liveinternet.ru/images/attach/d/0/144/201/144201180_Uchim_slova_i_predlozhenia_56_let_3_20.jpg
3. https://lh3.googleusercontent.com/mM04snJRlkdEweyCtXF9LcV1h5U4kQhk3XBvxQ4oarkVla2olUkAu-IO-tXA4ouebSz5iOTL9VUxCNBIUs-YhQ5JMNFr7eDmLSyj3TUQvgr_sRrolHJLI_TxsrZK2MJFKQ46XaCAAmH7RCfkaw
4. Картинный материал взят из открытых интернет – ресурсов