

Примерные задания на развитие внимания

«РАЗРИСУЙ ПО ОБРАЗЦУ»

Цель: развивать внимание, умение запоминать.

Используя образец необходимо раскрасить фигуры в таблице. Занятие можно проводить в виде соревнования между детьми: "Кто быстрее разрисует фигурки".

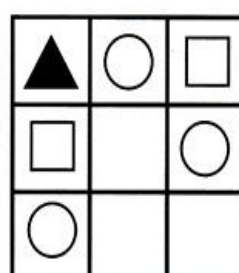
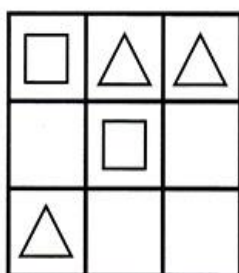
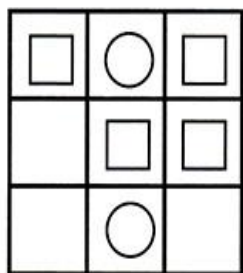
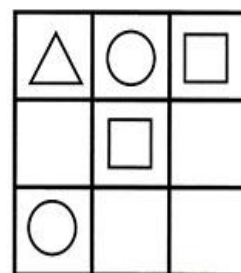
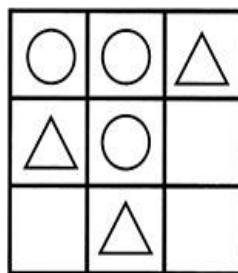
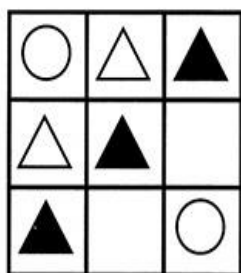


○	◇	◇	○	◇	□	□	◇
□	○	□	○	□	◇	○	◇
□	◇	◇	◇	○	○	◇	○
△	□	○	□	○	◇	○	□
○	□	◇	△	□	△	□	◇
□	○	◇	○	◇	○	◇	○
△	○	△	□	△	◇	○	□
△	○	□	○	◇	□	△	□
○	△	□	△	○	□	○	○
□	○	○	△	△	◇	△	□

Играем, учимся, развиваемся

<http://vscolu.ru>

Определи, каких фигур не хватает в каждом ряду, и дорисуй их в пустых клеточках.



Найди на картинке 4 ошибки художника.



Закрась указанные клетки разными цветами.

Клетка 1Б — зелёная

Клетка 2Б — синяя

Клетка 3А — жёлтая



Клетка 4В — красная

Клетка 4Г — оранжевая

	А	Б	В	Г
1				
2				
3				
4				

Нахождение отличий

* Внимательно посмотри на оба рисунка. Каких предметов не хватает на нижнем рисунке? Дорисуй их.



Концентрация внимания

* В каждом ряду зачеркни следующие буквы:

~~А~~ ~~Л~~ ~~Т~~ ~~К~~ ~~Р~~ ~~С~~

А Н Т С П Ч К Р О С

П И А М А Т Ж К Р И

Т У П А Т Н К Ф С Т



Я К Ч П А О Т И Р П

Р А Х Ц Т И Р У Е С

С П А И Т О Р К Ж Т


ВНИМАНИЕ

Предложите ребёнку расставить знаки в фигурках по образцу.

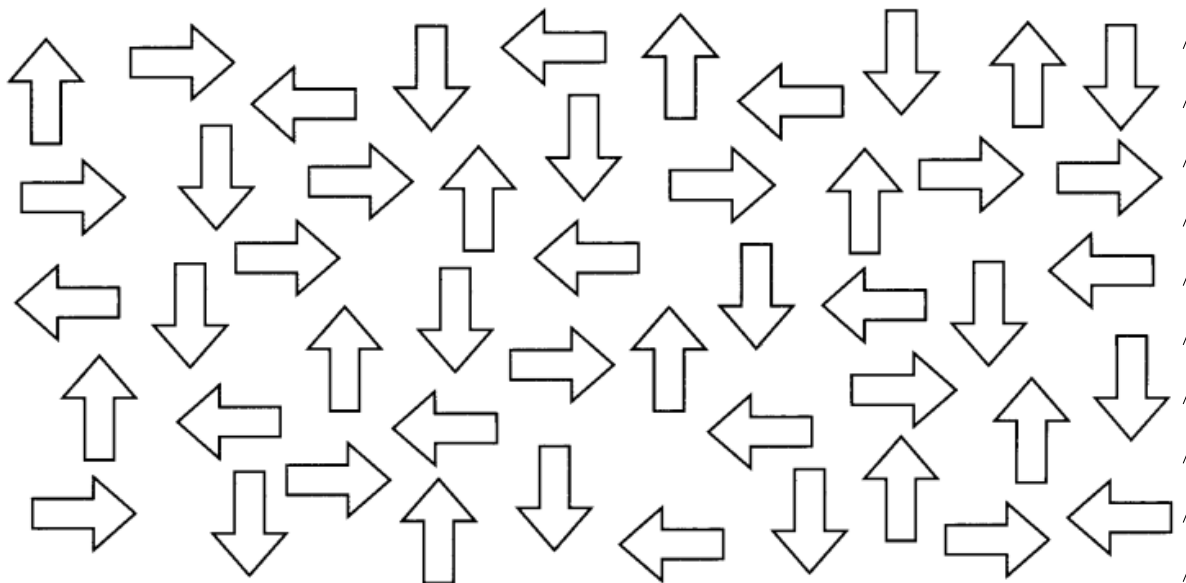




Найди спрятанные фигурки и раскрась их.



Раскрась стрелочки, повернутые направо, синим цветом, налево — красным, вверх — зеленым, а вниз — желтым.



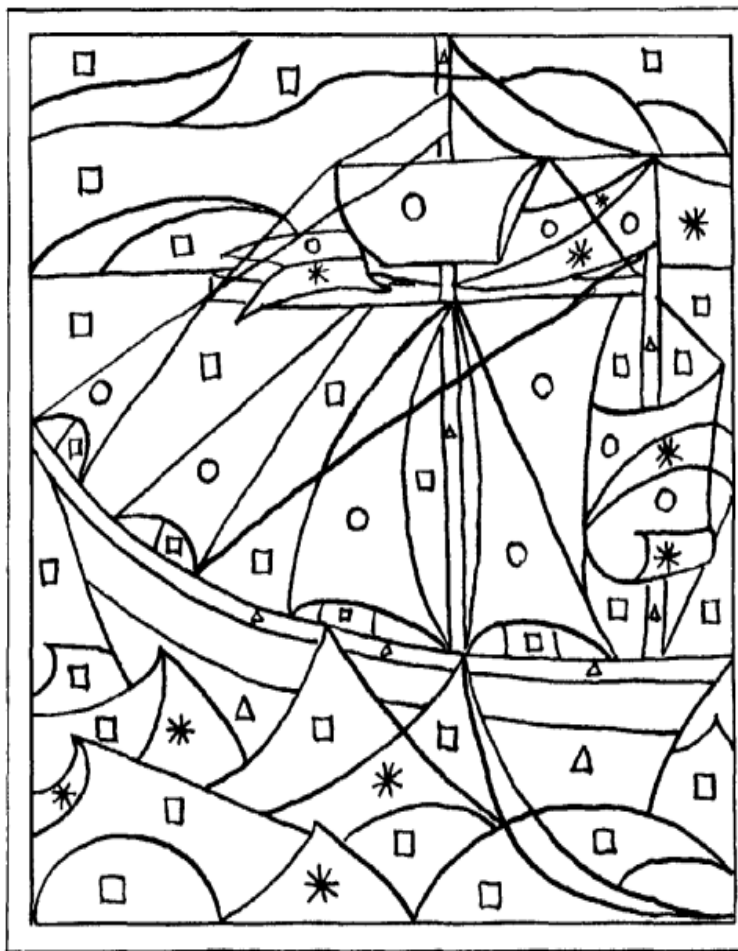
Найди 6 отличий.






Раскрась картинку
в соответствии
со значками:

- красным
- △ желтым
- синим
- * зеленым

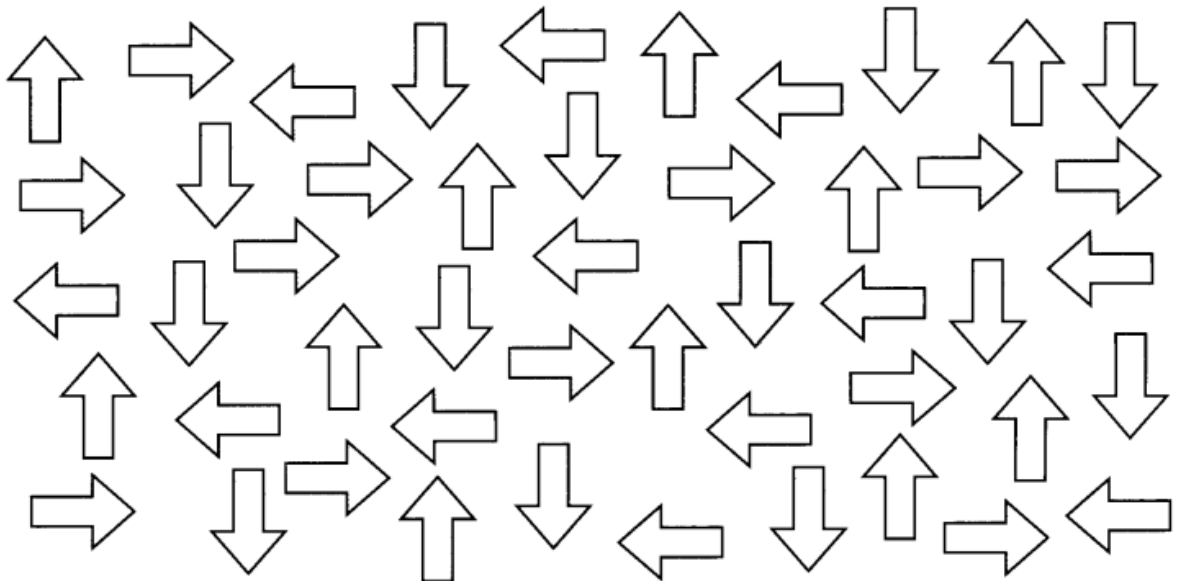








Найди спрятанные фигурки и раскрась их.



Раскрась стрелочки, повернутые направо, синим цветом, налево — красным, вверх — зеленым, а вниз — желтым.



Расставьте точки в пустых квадратах так же, как в заполненных.





Найди точно такую же фигуру, как нарисована слева.

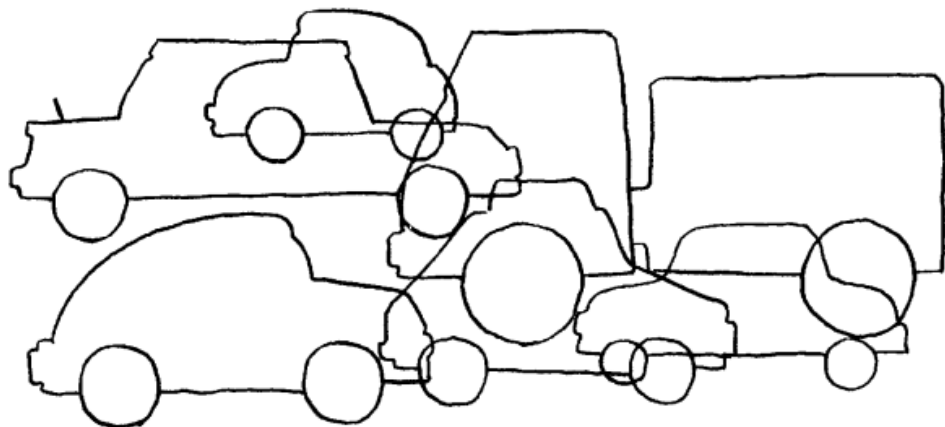




Перенеси каждую букву в квадрат при помощи дорожек и прочитай слова.



Сколько машин спряталось на рисунке?



Раскрась в каждом ряду предмет, который отличается от остальных.

